



معاونت بررسی های اقتصادی
اتاق بازرگانی، صنایع، معادن و کشاورزی تهران

واردات

۳۳,۶
۵۳,۷
-۸/۶۱٪
۱۵/۲۸٪



صادرات

۱۱۱,۳
۴۸,۸
-۱/۱۶٪
۱۲/۲۲٪

ارزش (میلیارد دلار)

وزن (میلیون تن)

رشد نسبت به مدت مشابه سال قبل



مروری بر تجارت کالایی ایران

طی ۱۱ ماهه نخست ۱۴۰۱


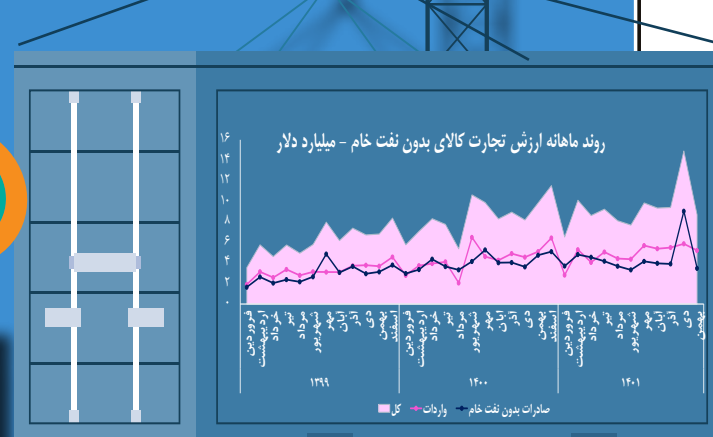
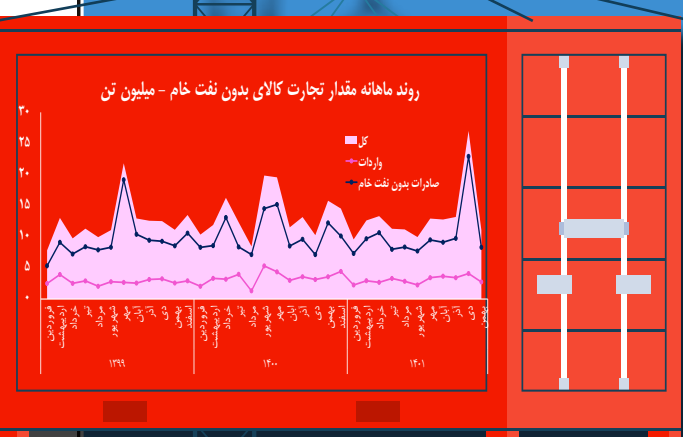
بهمن ۱۴۰۱:

کل تجارت	۸,۷	-۴۱,۷٪
صادرات غیر نفتی	۳,۵	-۶۱,۵٪
واردات	۵,۲	-۱۱,۱٪

ارزش (میلیارد دلار)

وزن (میلیون تن)

رشد نسبت به ماه قبل



بهمن ۱۴۰۱:

کل تجارت	۱۱	-۵۹,۱٪
صادرات غیر نفتی	۸,۳	-۶۳,۸٪
واردات	۲,۷	-۳۳,۲٪

شرکای عمده تجاری ایران طی ۱۱ ماهه نخست ۱۴۰۱

واردات

۱۶,۵ میلیارد دلار

۱۴,۲ میلیارد دلار

۵,۶ میلیارد دلار

۲,۶ میلیارد دلار

۱,۸ میلیارد دلار

صادرات بدون نفت خام

۱۳,۶ میلیارد دلار

۹,۴ میلیارد دلار

۶,۹ میلیارد دلار

۵,۳ میلیارد دلار

۱,۹ میلیارد دلار



چین

عراق

ترکیه

امارات متحده عربی

هند

امارات متحده عربی

چین

ترکیه

هند

آلمان

