



معاونت بررسی های اقتصادی
اتاق بازرگانی، صنایع، معادن و کشاورزی تهران

تورم
تیر ۱۴۰۲



مرداد ۱۴۰۲



تهیه کننده: مهسا رجبی نژاد
واحد گردآوری و تحلیل آمارهای اقتصادی
معاونت بررسی های اقتصادی
اتاق بازرگانی، صنایع، معادن و کشاورزی تهران
مرداد ۱۴۰۲

\$

از طریق پست الکترونیکی زیر می توانید پیشنهادهای و نظرات اصلاحی خود را به واحد مربوطه منعکس نمایید:

economic.tccim@gmail.com

استفاده از مطالب این گزارش با ذکر منبع بلامانع است.

\$

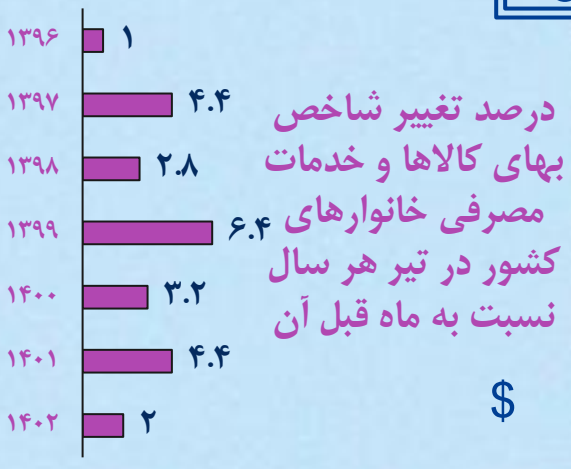
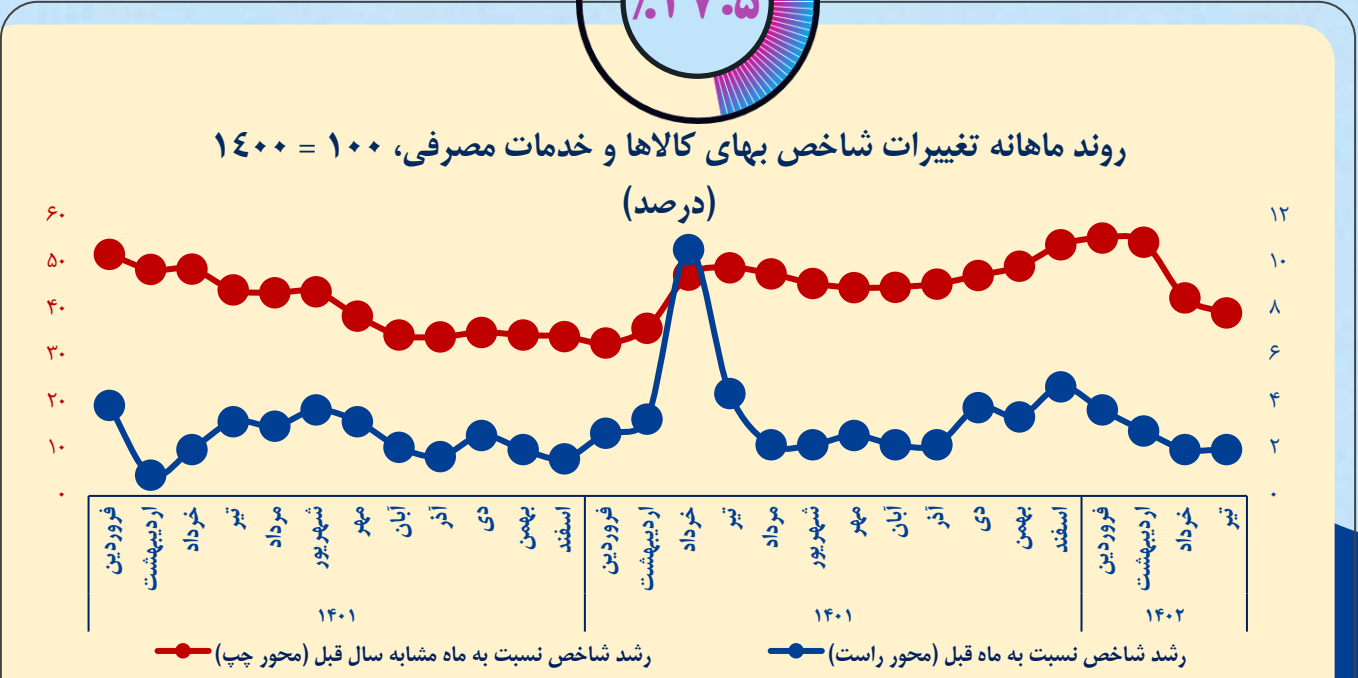
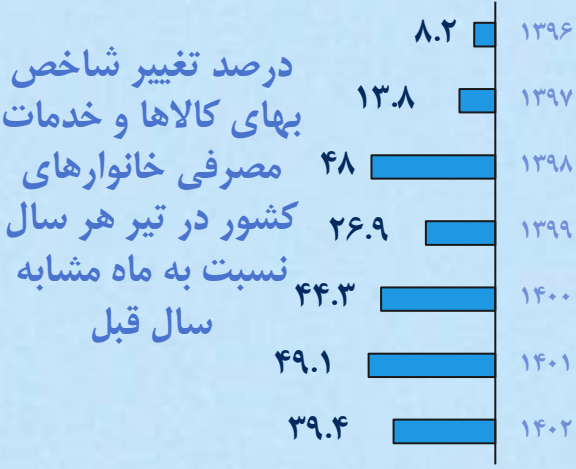
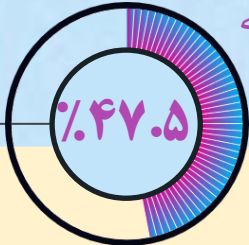
\$



تورم که افزایش سطح عمومی قیمت کالاها و خدمات را در کشور نشان می‌دهد، از جمله متغیرهای اقتصادی مهمی است که تحت تاثیر سازوکارهای اقتصادی و سیاسی قرار دارد. به طور کلی، این متغیر، در یک سال منتهی به تیر ۱۴۰۲، به روند نزولی خود برای دومین ماه پیاپی ادامه داده است؛ هر چند تغییرات جزئی در وضعیت نرخ تورم ماهانه مشاهده می‌شود. در این مطلب، ضمن بررسی روند ماهانه تورم و اشاره به وضعیت فعلی آن در مناطق شهری و روستایی، عوامل مشارکت‌کننده در تورم تیر ۱۴۰۲ و وضعیت تورم در استان‌های کشور نیز مورد بررسی قرار گرفته و در پایان نیز با فرض چهار سناریو، نرخ تورم در پایان سال ۱۴۰۲، پیش‌بینی شده است.

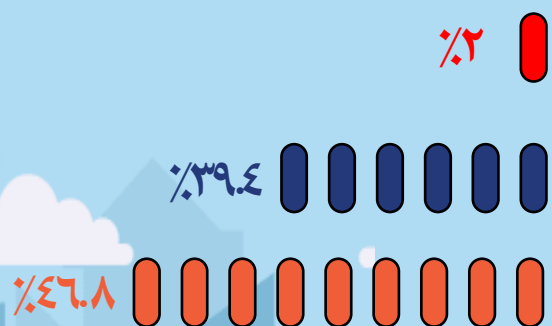


- در تیر ۱۴۰۲، برخلاف سه ماه گذشته، سرعت کاهش ماهانه شاخص بهای کالاها و خدمات مصرفی متوقف شده و همچون ماه قبل، ۲ درصد نسبت به خرداد ۱۴۰۲ بوده است.
- نرخ تورم نقطه به نقطه تیر ۱۴۰۲ (رشد شاخص کل قیمت نسبت به تیر ۱۴۰۱) برای سومین ماه پیاپی روند کاهشی را طی کرده و به ۳۹.۴ درصد رسیده است.
- علیرغم ثابت ماندن نرخ تورم ماهانه در تیر ۱۴۰۲، نرخ تورم دوازده ماهه منتهی به این ماه همچون نرخ تورم نقطه به نقطه در مقایسه با سال قبل کاهش یافته است.

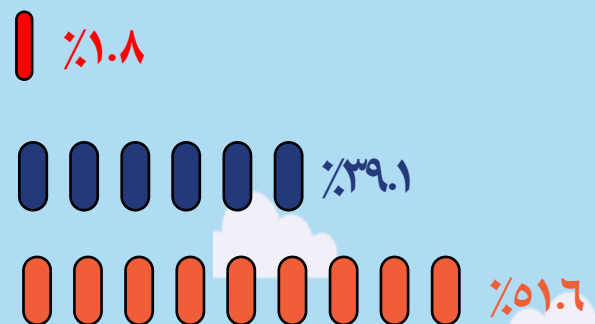


نرخ تورم مناطق شهری و روستایی

مناطق شهری



مناطق روستایی



در تیر ۱۴۰۲، شاخص قیمت کالاها و خدمات مصرفی خانوارهای روستایی نسبت به خرداد ۱۴۰۲، حدود ۱.۸ درصد افزایش یافته که اندکی کمتر از رقم متناظر برای خانوارهای شهری است، اما این شاخص، نسبت به تیر ۱۴۰۱، در مناطق روستایی با شیب ۳۹.۱ درصد افزایش پیدا کرده که حدود ۰.۳ واحد درصد کمتر از نرخ تورم متناظر در مناطق شهری است.

عوامل مشارکت کننده در تورم

افزایش ۲ درصدی شاخص بهای کالاها و خدمات مصرفی در تیر ۱۴۰۲ نسبت به ماه قبل، ناشی از مشارکت ۰.۷+ واحد درصدی گروه کالایی و ۱.۳+ واحد درصدی گروه خدمات بوده است. شایان ذکر است، کالاهای بی دوام با مشارکت ۰.۶+ واحد درصد، بیشترین سهم از افزایش تورم طی بازه مورد بررسی را در میان کالاها از نظر ماندگاری دارند.

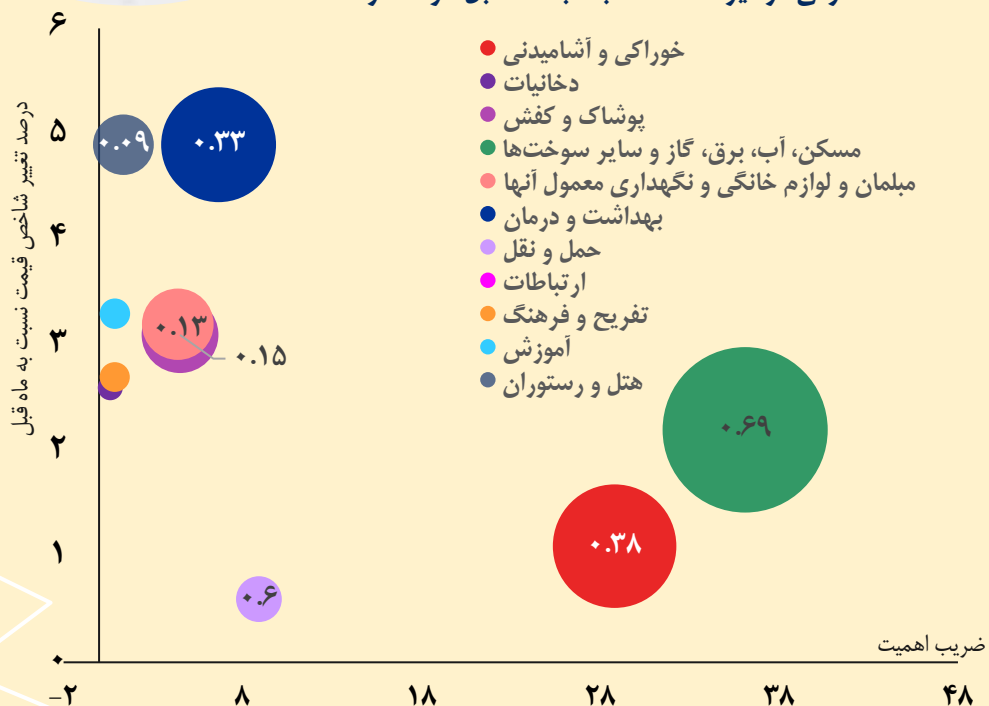
در میان گروه‌های مختلف کالایی، عامل مسلط بر افزایش ۲ درصدی شاخص بهای کالاها و خدمات مصرفی در تیر ۱۴۰۲ در مقایسه با خرداد ۱۴۰۲، مسکن (اجاره و خدمات تعمیر مسکن) با سهم ۰.۶۹+ واحد درصدی بوده است. پس از این گروه، خوراکی و آشامیدنی و بهداشت و درمان به ترتیب با سهم حدود ۰.۳۸+ واحد درصد و ۰.۳۳+ واحد درصد، مهم‌ترین عوامل در افزایش تورم مذکور بوده‌اند.

سه گروه کالایی ذکر شده به همراه گروه پوشاک و کفش و مبلمان و لوازم خانگی حدود ۱.۶۸ واحد درصد از افزایش ۲ درصدی تورم در بازه مذکور را به خود اختصاص داده‌اند.

در میان عوامل مشارکت کننده در افزایش تورم فوق، دخانیات و ارتباطات کمترین مشارکت را داشته‌اند.

در اقلام خوراکی و آشامیدنی، گوشت قرمز، سفید و فرآورده‌های آن و شیر، پنیر و تخم مرغ به ترتیب با سهم ۰.۴۷+ واحد درصد، ۰.۱۳+ واحد درصد بیشترین تاثیر در افزایش تورم در آبان ۱۴۰۱ در مقایسه با ماه قبل را به خود اختصاص داده‌اند.

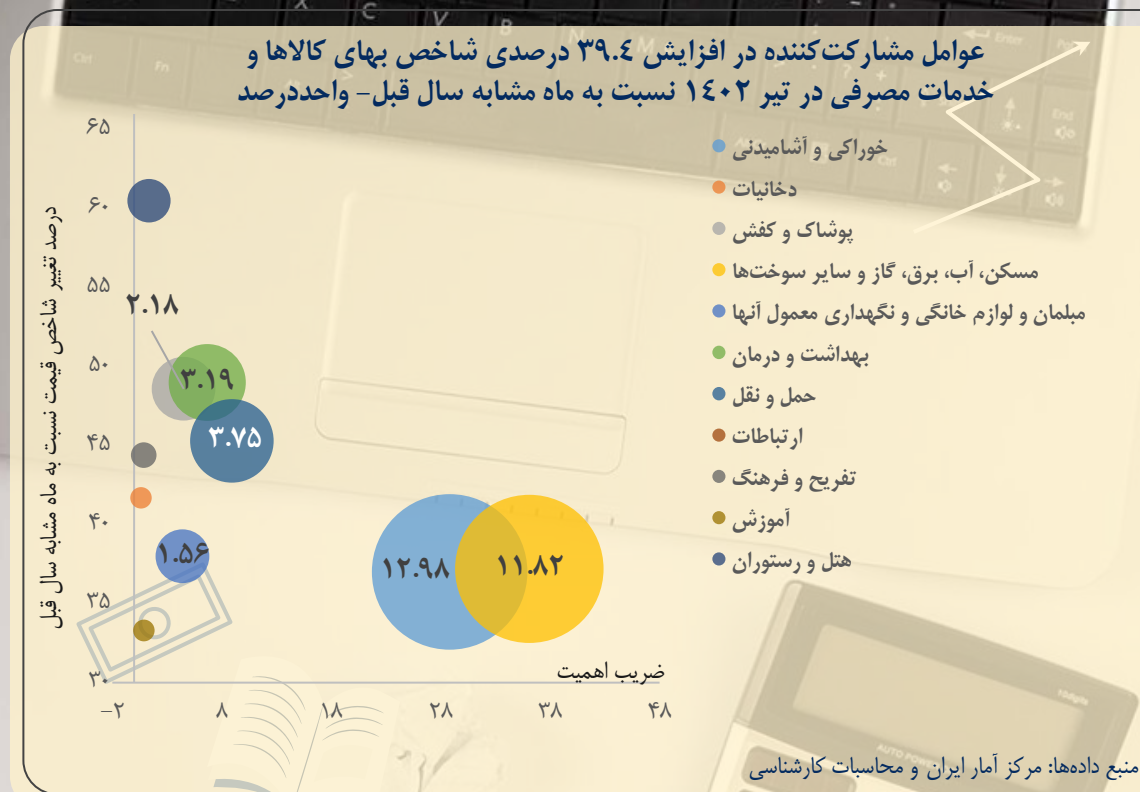
عوامل مشارکت کننده در افزایش ۲ درصدی شاخص بهای کالاها و خدمات مصرفی در تیر ۱۴۰۲ نسبت به ماه قبل - واحد درصد





عوامل مشارکت کننده در تورم

\$



افزایش ۳۹.۴ درصدی شاخص بهای کالاها و خدمات مصرفی در تیر ۱۴۰۲ نسبت به ماه مشابه سال قبل، ناشی از مشارکت ۲۲.۶ واحد درصدی گروه کالایی و ۱۶.۷ واحد درصدی گروه خدمات بوده که در میان انواع کالاها، کالاهای بی‌دوام با مشارکت ۱۶.۸ واحد درصد، بیشترین سهم از افزایش تورم طی بازه مورد بررسی را در میان کالاها از نظر ماندگاری دارند.

در میان گروه‌های مختلف کالایی، عامل مسلط بر افزایش ۳۹.۴ درصدی شاخص بهای کالاها و خدمات مصرفی در تیر ۱۴۰۲ در مقایسه با تیر ۱۴۰۱، خوراکی و آشامیدنی‌ها با سهم حدود ۱۳ واحد درصدی بوده است. پس از خوراکی و آشامیدنی، مسکن (اجاره و خدمات تعمیر مسکن) و حمل و نقل، به ترتیب با سهم حدود ۱۱.۸ واحد درصد و ۳.۷ واحد درصد، مهم‌ترین عوامل در افزایش تورم ذکر شده بوده‌اند.

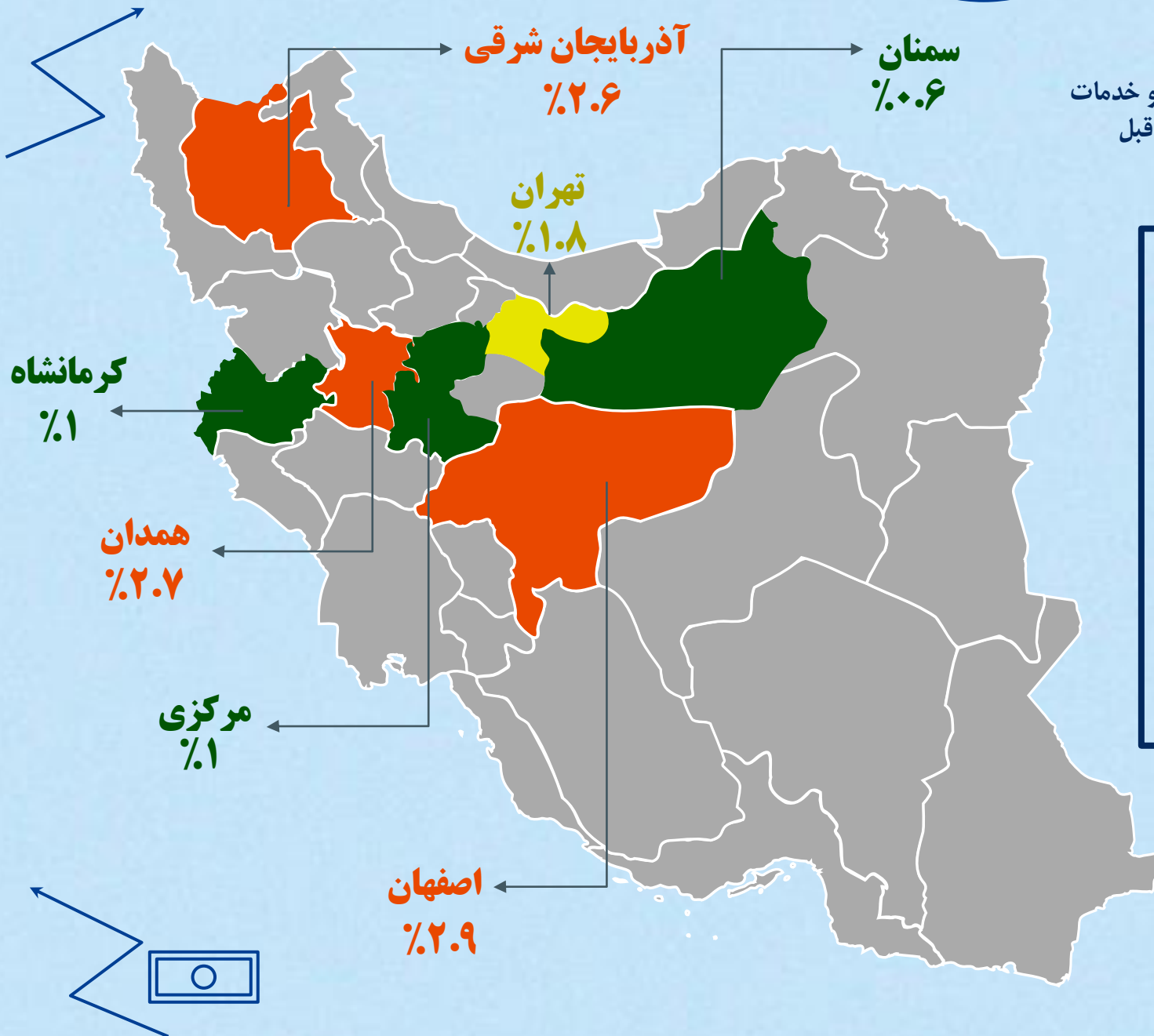
سه گروه کالایی ذکر شده به همراه گروه بهداشت و درمان و گروه پوشاک و کفش حدود ۳۳.۹ واحد درصد از افزایش ۳۹.۴ درصدی تورم در بازه مذکور را به خود اختصاص داده‌اند.

در میان عوامل مشارکت کننده در افزایش تورم فوق، کمترین مشارکت نیز متعلق به دخانیات و آموزش بوده است.

\$

تورم استان‌ها

ترکیب استانی درصد تغییر شاخص بهای کالاها و خدمات مصرفی خانوارها در تیر ۱۴۰۲ نسبت به ماه قبل



– بالاترین تورم ماهانه در چهارمین ماه سال ۱۴۰۲ متعلق به استان‌های اصفهان، همدان و آذربایجان شرقی و کمترین تورم ماهانه متعلق به استان‌های سمنان، مرکزی و کرمانشاه

– کمتر بودن تورم ماهانه استان تهران از میانگین کل کشور

– بالاتر بودن تورم ماهانه ۱۳ استان از میانگین کل کشور در تیر ۱۴۰۲

۲.۹	اصفهان
۲.۷	همدان
۲.۶	آذربایجان شرقی
۲.۶	فارس
۲.۶	هرمزگان
۲.۵	آذربایجان غربی
۲.۵	اردبیل
۲.۵	گلستان
۲.۴	کرمان
۲.۲	خراسان جنوبی
۲.۱	البرز
۲.۱	خوزستان
۲.۱	زنجان
۲	کل کشور
۱.۹	لرستان
۱.۹	مازندران
۱.۸	تهران
۱.۸	چهارمحال وبختیاری
۱.۸	گیلان
۱.۷	ایلام
۱.۷	خراسان رضوی
۱.۶	قم
۱.۴	بوشهر
۱.۴	خراسان شمالی
۱.۴	قزوین
۱.۳	کهگیلویه و بویراحمد
۱.۲	کردستان
۱.۱	یزد
۱	سیستان و بلوچستان
۱.۰	کرمانشاه
۱.۰	مرکزی
۰.۶	سمنان

تورم استان‌ها

ترکیب استانی درصد تغییر شاخص بهای کالاها و خدمات مصرفی خانوارها در تیر ۱۴۰۲ نسبت مدت مشابه سال قبل

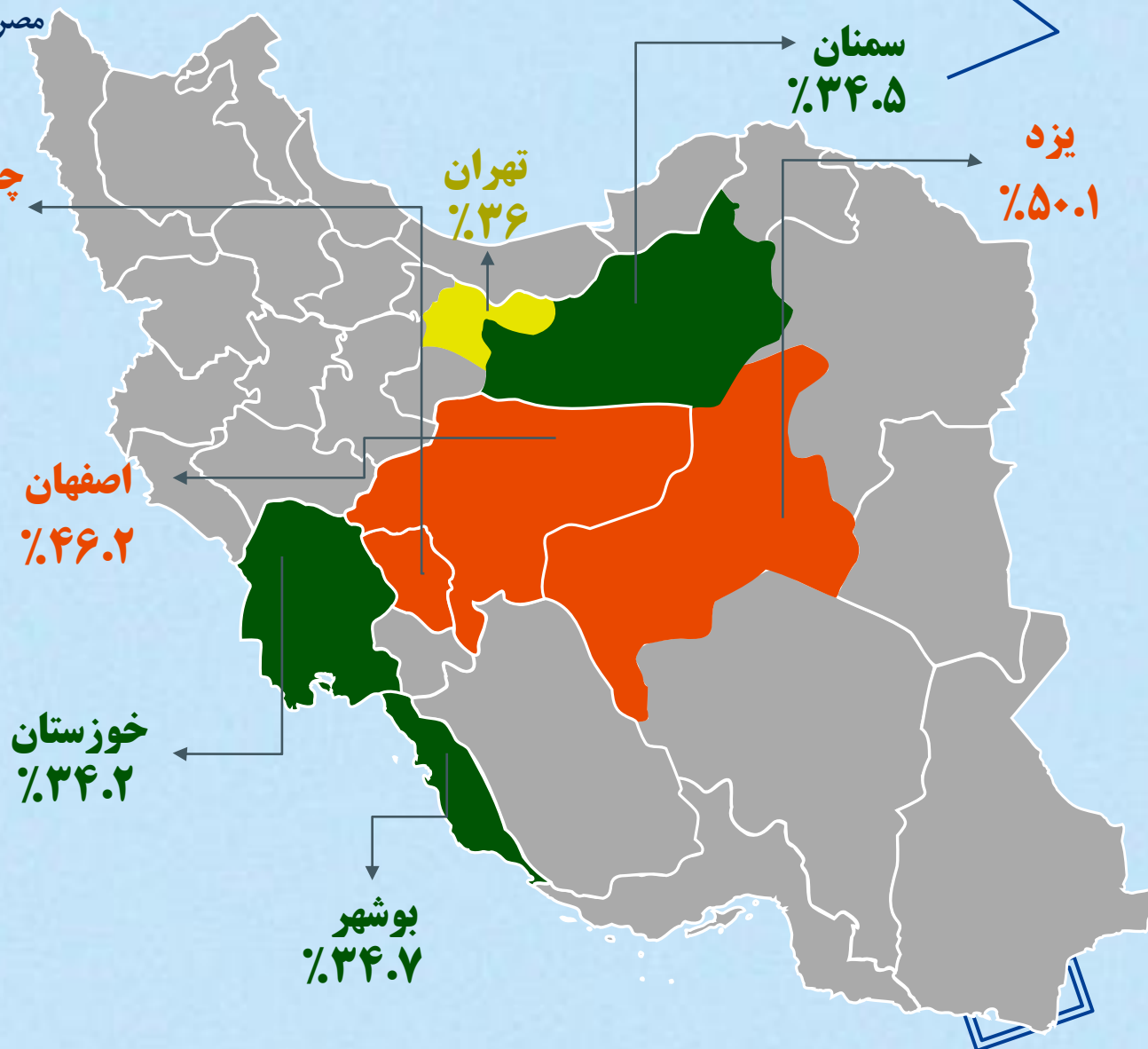
۵۰.۱	یزد
۴۶.۲	اصفهان
۴۵.۳	چهارمحال و بختیاری
۴۴.۵	البرز
۴۴.۳	آذربایجان شرقی
۴۴.۲	همدان
۴۳.۹	کردستان
۴۱.۷	لرستان
۴۱.۵	کرمانشاه
۴۱.۳	هرمزگان
۴۱	قم
۴۰.۸	خراسان رضوی
۴۰.۵	گیلان
۴۰.۴	خراسان جنوبی
۴۰.۴	خراسان شمالی
۴۰.۴	مرکزی
۴۰.۱	گلستان
۴۰	کهگیلویه و بویراحمد
۳۹.۷	آذربایجان غربی
۳۹.۴	کل کشور
۳۹.۳	قزوین
۳۸.۷	ایلام
۳۸.۷	مازندران
۳۸.۴	سیستان و بلوچستان
۳۷.۹	زنجان
۳۷.۹	فارس
۳۶.۹	اردبیل
۳۶.۱	کرمان
۳۶	تهران
۳۴.۷	بوشهر
۳۴.۵	سمنان
۳۴.۲	خوزستان

- بالاترین تورم نقطه به نقطه در چهارمین ماه سال ۱۴۰۲ متعلق به استان‌های یزد، اصفهان و چهارمحال و بختیاری و کمترین تورم ماهانه متعلق به استان‌های خوزستان، سمنان و بوشهر

- کمتر بودن تورم نقطه به نقطه استان تهران از میانگین کل کشور


- بالاتر بودن تورم نقطه به نقطه ۱۹ استان از میانگین کل کشور

\$ در تیر ۱۴۰۲





پیش‌بینی تورم سال ۱۴۰۲



طی ۴ ماهه نخست سال ۱۴۰۲، شاخص بهای کالاها خدمات مصرفی، به طور متوسط ماهانه حدود ۲.۳ درصد رشد کرده است. طی مدت مذکور، تورم ماهانه در فروردین ۱۴۰۲ (۳.۷ درصد) بیشترین مقدار را به خود اختصاص داده است. در صورت تداوم روند افزایشی تورم ماهانه با ۴ سناریو افزایش ۱ درصد، ۲ درصد، ۳ درصد و ۴ درصد، تورم در پایان سال ۱۴۰۲، برای هر یک از این موارد، به ترتیب به ۳۵.۱ درصد، ۳۹.۳ درصد، ۴۳.۸ درصد و ۴۸.۵ درصد خواهد رسید که همچنان بیش از نرخ تورم هدف تعیین شده توسط بانک مرکزی (۳۰ درصد) برای سال ۱۴۰۲ است.

منبع داده‌ها: مرکز آمار ایران و محاسبات کارشناسی

چشم‌انداز تورم ایران برای سال ۱۴۰۲ - درصد

