



معاونت بررسی های اقتصادی  
اتاق بازرگانی، صنایع، معادن و کشاورزی تهران

# مروری بر تجارت عربستان



مرداد ۱۴۰۲



تهیه کننده: مهسا رجبی نژاد  
واحد گردآوری و تحلیل آمارهای اقتصادی  
معاونت بررسی‌های اقتصادی  
اتاق بازرگانی، صنایع، معادن و کشاورزی تهران  
مرداد ۱۴۰۲

از طریق پست الکترونیکی زیر می‌توانید پیشنهادهای و نظرات اصلاحی خود را به واحد مربوطه منعکس نمایید:

[economic.tccim@gmail.com](mailto:economic.tccim@gmail.com)

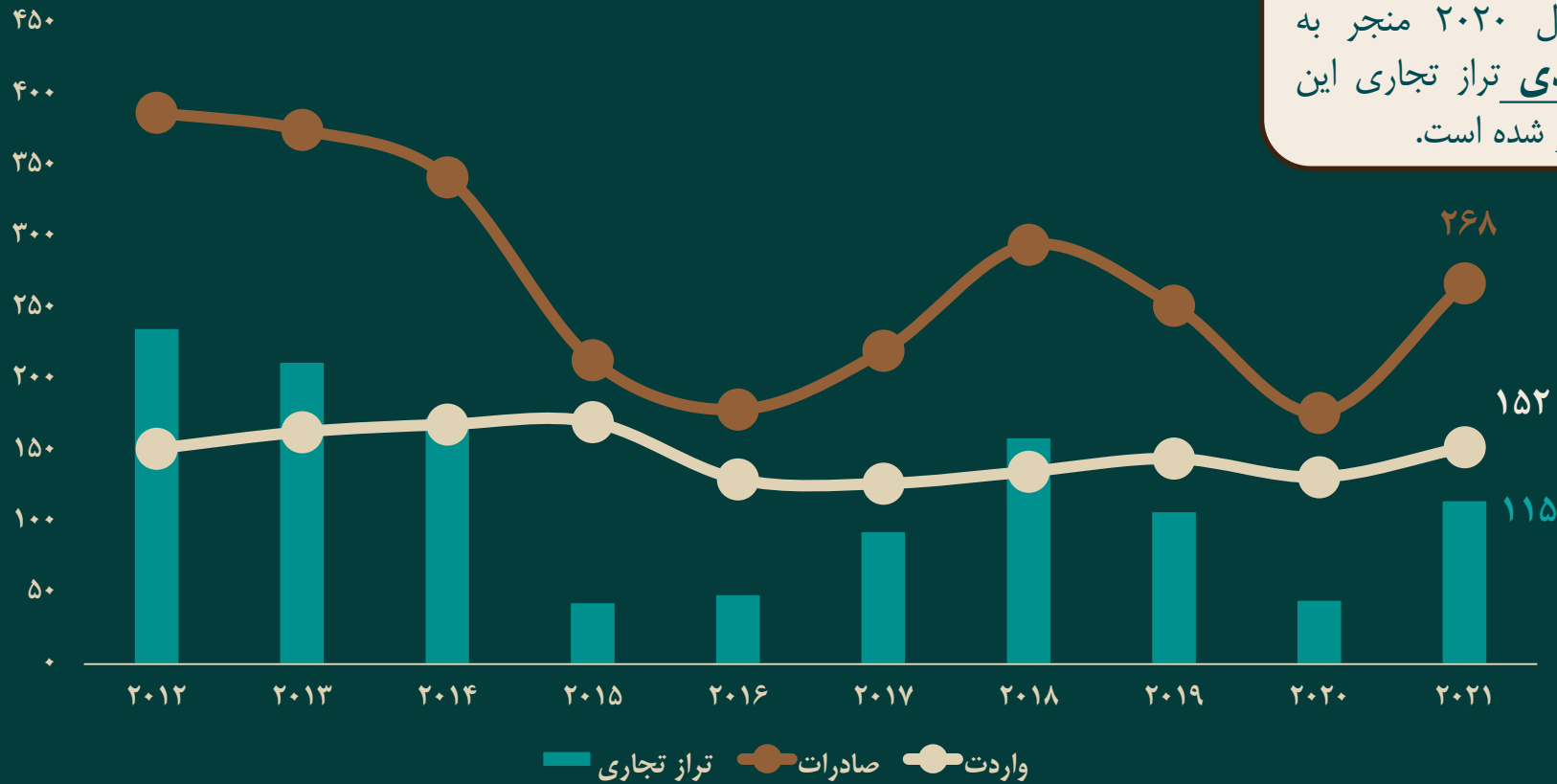
استفاده از مطالب این گزارش با ذکر منبع بلامانع است.



# تصویری از تجارت عربستان طی دهه اخیر

رشد تجارت عربستان طی سال‌های ۲۰۱۲ تا ۲۰۲۱

افزایش توام حدود **۵۲ درصدی** صادرات و **۱۶ درصدی** واردات عربستان در سال ۲۰۲۱ نسبت به سال ۲۰۲۰ منجر به افزایش **۱۵۵ درصدی** تراز تجاری این کشور طی مدت مذکور شده است.





## عمده مبادی وارداتی

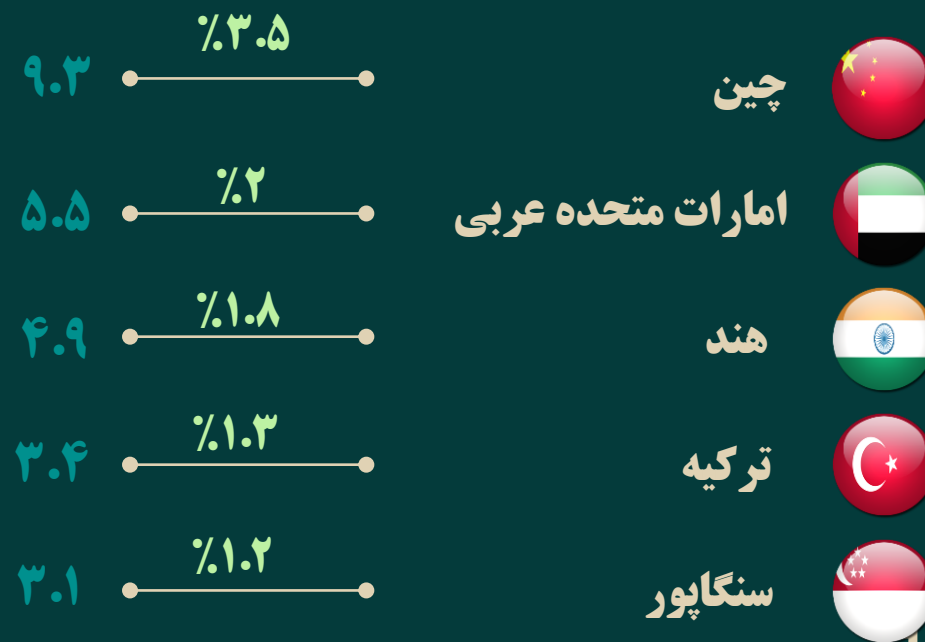


۲۰۲۱  
ارزش (هزار میلیارد دلار)

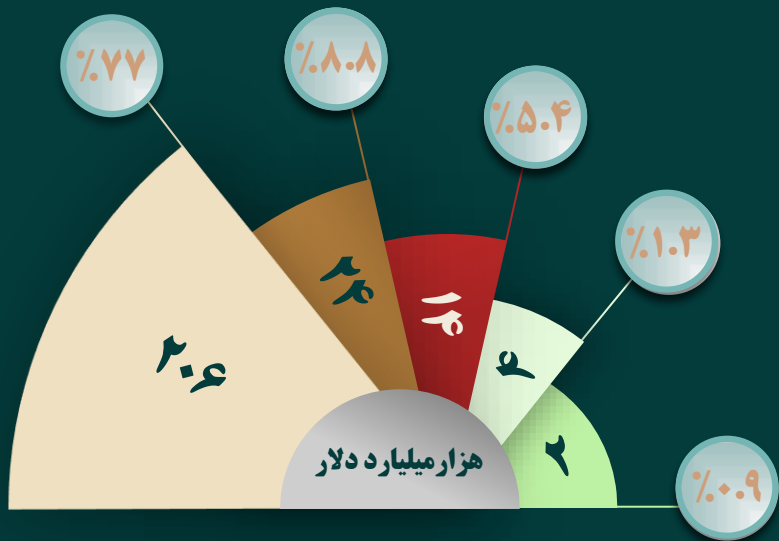
سهم از کل ارزش

چین: مهم‌ترین شریک تجاری عربستان در سال ۲۰۲۱

## عمده مقاصد صادراتی



سهم از کل ارزش



## عمده کالاهای صادراتی عربستان

سوخت‌های معدنی، روغن‌های معدنی و محصولات حاصل از تقطیر آنها

مواد پلاستیکی و اشیاء ساخته شده از این مواد


محصولات شیمیایی آلی

کودها

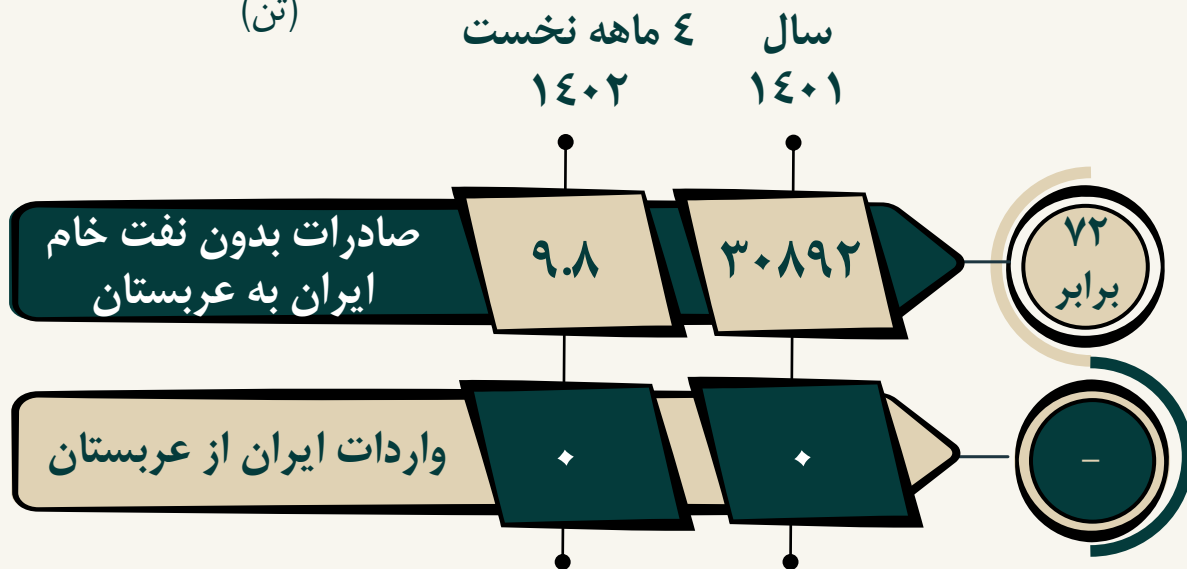
آلومینیوم و مصنوعات از آن

سهام از کل ارزش

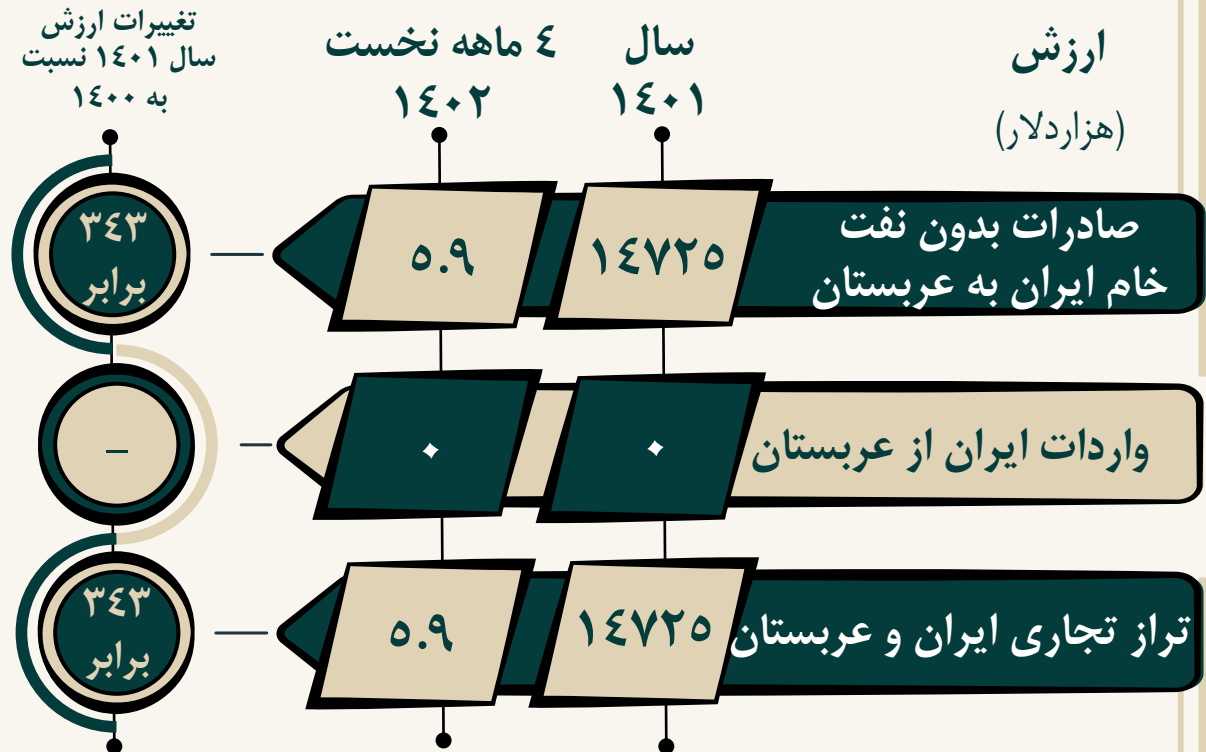
## عمده کالاهای وارداتی عربستان



مقدار  
(تن)



## تصویری از روابط تجاری ایران با عربستان



منبع داده‌ها: گمرک ج.ا.ا.

مطابق با آمارهای گمرک ج.ا.ا، صادرات بدون نفت خام ایران به عربستان در سال ۱۴۰۱ با افزایش ۳۴۳ برابری نسبت به سال قبل از آن مواجه شده که دلیل اصلی آن را می‌توان بهتر شدن مناسبات سیاسی دو کشور بیان نمود. افزایش صادرات درحالی صورت پذیرفته که طی مدت ذکر شده واردات از عربستان صفر بوده است. شایان ذکر است، در ۴ ماهه ۱۴۰۲، صادرات ایران به عربستان ۵.۹ هزار دلار بوده و همانند سال ۱۴۰۱، وارداتی از این کشور صورت نگرفته است.

# کل کالاهای صادراتی ایران به عربستان در سال ۱۴۰۱

ردیف	کد تعرفه	شرح تعرفه	وزن (هزارتن)	ارزش (میلیون دلار)
۱	۷۲۰۶۱۰۰۰	شمش از آهن و فولاد غیر ممزوج، که در جای دیگر ذکر نشده.	۳۰۰	۱۴۰۲
۲	۸۷۰۷۹۰۳۰	بدنه برای کامیون، کامیونت و کشنده جاده‌ای	۰۰۹	۰۰۱۶
۳	۲۸۱۵۱۱۰۰	هیدرو کسید سدیم (سود سوزآور)، جامد	۰۰۲۴	۰۰۱۳
۴	۰۸۰۶۲۰۶۰	انگور بی‌دانه (انگور خشک کرده)	۰۰۶	۰۰۱۳
۵	۲۸۱۵۱۱۱۰	هیدرواکسید سدیم (سودسوزآور) جامد به صورت پرک	۰۰۱۰	۰۰۰۵
۶	۷۰۱۸۲۰۱۰	دانه‌های ریزکروی از شیشه که قطران از یک میلی‌متر بیشتر نباشد جهت ایمنی جاده‌ها	۰۰۲۷	۰۰۰۳
۷	۶۸۰۲۹۱۹۰	سایر سنگ مرمر، تراورتن، رخام و غیر از رخام پولیش داده شده، شکل داده شده یا کار شده اما کنده کاری و حکاکی نشده	۰۰۱۳	۰۰۰۲
۸	۶۹۰۷۲۱۰۰	کاشی و چهارگوش و لوح سرامیکی با ضریب جذب آب وزنی حداکثر ۵/۰ درصد	۰۰۰۳۲	۰۰۰۰۳
		<b>مجموع</b>	<b>۳۰۰۹</b>	<b>۱۴۰۷</b>

منبع داده‌ها: گمرک ج.ا.

همانطور که ملاحظه می‌شود در سال ۱۴۰۱، علی‌رغم افزایش ۳۴۳ برابری ارزش صادرات نسبت به سال ۱۴۰۰، صادرات ایران به عربستان از تنوع بالایی برخوردار نبوده و «شمش از آهن و فولاد» با کد تعرفه ۷۲۰۶۱۰۰۰ و با سهم حدود ۹۶ درصد از کل ارزش صادرات، عمده کالای صادراتی به این کشور بوده است.



# پتانسیل‌های صادراتی ایران به عربستان

زعفران، پسته و گوجه‌فرنگی تازه:  
کالاهایی با بالاترین پتانسیل صادرات به عربستان



پتانسیل صادرات  
پتانسیل تحقق یافته

- آهن و فولاد
- چاشنی‌ها
- سبزیجات
- میوه‌ها
- مغزهای خوراکی
- محصولات غذایی
- پلاستیک و لاستیک
- محصولات سرامیکی
- فلزات (به جز آهن‌های گرانبها)
- محصولات معدنی
- منابع معدنی
- محصولات لبنی
- ماهی و صدف
- ماشین‌آلات و برق
- کفیوش‌ها
- تخم مرغ، عسل و فرآورده‌های حیوانی خوراکی
- مواد شیمیایی