

Budget

مروری بر لایحه بودجه ۱۴۰۰
(با تاکید بر بودجه عمومی)

اتاق بازرگانی، صنایع، معادن و کشاورزی تهران
معاونت بررسی های اقتصادی





تهیه کننده: مهسا رجبی نژاد
واحد گردآوری و تحلیل آمارهای اقتصادی
معاونت بررسی های اقتصادی
اتاق بازرگانی، صنایع، معادن و کشاورزی تهران
آذر ۱۳۹۹

از طریق پست الکترونیکی زیر می توانید پیشنهادهای و نظرات اصلاحی خود را به واحد مربوطه منعکس نمایید:

economic.tccim@gmail.com

استفاده از مطالب این گزارش با ذکر منبع بلامانع است.



فهرست مطالب

- ❖ چشم انداز اقتصاد ایران در سال ۱۴۰۰
- ❖ رویکردها و جهت گیری های کلان لایحه بودجه ۱۴۰۰
- ❖ مفروضات لایحه بودجه
- ❖ تصویر بودجه کل کشور
- ❖ منابع و مصارف بودجه عمومی
- ❖ شاخص های بودجه
- ❖ اجزای منابع بودجه عمومی
- ❖ اجزای مصارف بودجه عمومی
- ❖ بدهی های دولت
- ❖ یارانه ها



پیش بینی صندوق بین المللی پول از اقتصاد ایران در سال ۱۴۰۰



رشد اقتصادی: ۳,۲ درصد

رشد بخش غیر نفتی: ۳,۸ درصد

رشد بخش نفتی: ۱,۹- درصد

نرخ تورم: ۳۰ درصد

رشد نقدینگی: ۳۰,۹ درصد

نرخ بیکاری: ۱۲,۴ درصد

رویکردها و جهت گیری های کلان لایحه بودجه ۱۴۰۰

حمایت و تقویت از ساخت داخل به منظور گسترش صادرات غیرنفتی به ویژه به کشورهای همسایه

مقابله فعالانه با شیوع ویروس کووید-۱۹ و کاهش آثار منفی اقتصادی آن

تسریع در تکمیل طرح های تملک دارایی های سرمایه ای با رویکرد پیشرفت متوازن و فراگیر

اصلاح ساختار بودجه دولت با رویکرد رفع موانع تولید و تسهیل فضای کسب و کار

توجه به معیشت مردم با اولویت تامین کالاهای اساسی

توسعه الگوی مشارکت عمومی و خصوصی

مفروضات بودجه ۱۴۰۰

- تولید ناخالص داخلی: ۴۲۰۰ هزار میلیارد تومان
- نسبت بودجه عمومی دولت به تولید ناخالص داخلی: ۲۲ درصد (بودجه مصوب ۱۳۹۹: ۱۷ درصد)
- تولید و فروش نفت و فرآورده‌های نفتی
 - نفت: ۳۹۸۰ هزار بشکه در روز
 - گاز طبیعی: ۸۴۹ میلیون مترمکعب در روز
 - میعانات گازی: ۷۵۷ هزار بشکه در روز
- بهای هر بشکه نفت خام: ۴۰ دلار
- منابع حاصل از صادرات نفت، میعانات و خالص گاز: ۳۶,۵ میلیارد دلار (۳۳,۴ میلیارد دلار صادرات نفت و ۲,۹ میلیارد دلار خالص صادرات گاز)
- سهم صندوق توسعه ملی؛ ۱۳,۹ میلیارد دلار
 - سهم صندوق توسعه ملی از صادرات نفت، میعانات گازی و خالص گاز معادل ۳۸ درصد است که به موجب بند الف تبصره (۱) لایحه بودجه ۱۴۰۰، مابه‌التفاوت این سهم تا ۲۰ درصد در منابع حاصل از واگذاری دارایی‌های مالی به عنوان بدهی دولت و وام در منابع عمومی دولت منظور شده است و بازپرداخت آن به صندوق بر اساس سازوکاری است که هیات امنای صندوق توسعه ملی مشخص خواهد کرد.
- سهم شرکت ملی نفت؛ ۴,۹ میلیارد دلار سهم دولت؛ ۲۷,۷ میلیارد دلار
- ۴۲ میلیارد دلار واردات (۸ میلیارد دلار کالاهای اساسی و ۳۴ میلیارد دلار سایر کالاها)
- نرخ تسعیر ارز برای تعیین حقوق ورودی واردات همه کالاها ۴۲۰۰ تومان در هر دلار

مفروضات بودجه ۱۴۰۰ - احکام مرتبط با صندوق توسعه ملی

عنوان	آدرس حکم	منبع تامین	لایحه ۱۴۰۰
سهام صندوق توسعه ملی از منابع نفتی	بند (الف) تبصره ۱	نفت خام، میعانات گازی و خالص صادرات گاز	۲۰ درصد
<ul style="list-style-type: none"> - اعطای تسهیلات ارزی ریالی به سرمایه‌گذاران بخش‌های خصوصی، تعاونی، نهادهای عمومی غیردولتی و قرارگاه سازندگی خاتم الانبیاء برای طرح‌های توسعه‌ای بالادستی نفت و گاز با اولویت میداین مشترک - طرح‌های توسعه‌ای و زیربنایی سازمان‌های توسعه‌ای بخش صنعت و معدن و بخش برق با مشارکت حداقل پنجاه و یک درصدی بخش‌های خصوصی و تعاونی - سرمایه‌گذاران بخش‌های خصوصی، تعاونی و نهادهای عمومی غیردولتی برای طرح‌های صنایع تکمیلی و تبدیلی کشاورزی و صنایع پتروشیمی. 	بند (الف) تبصره ۴	بانک‌های تجاری و تخصصی	۳ میلیارد دلار
تأمین و هزینه کرد تسهیلات مالی خارجی (فاینانس) برای طرح‌های ریلی	بند (ج) تبصره ۴	صندوق توسعه ملی	۱۵ درصد
ارائه تسهیلات ارزی با تضمین دولت برای طرح‌های گوناگون از جمله تقویت بنیه نیروهای مسلح، سازمان صدا و سیما، طرح‌های آبیاری و آبخیزداری	بند (هـ) تبصره ۴	صندوق توسعه ملی	۲۸۴۵ میلیون یورو

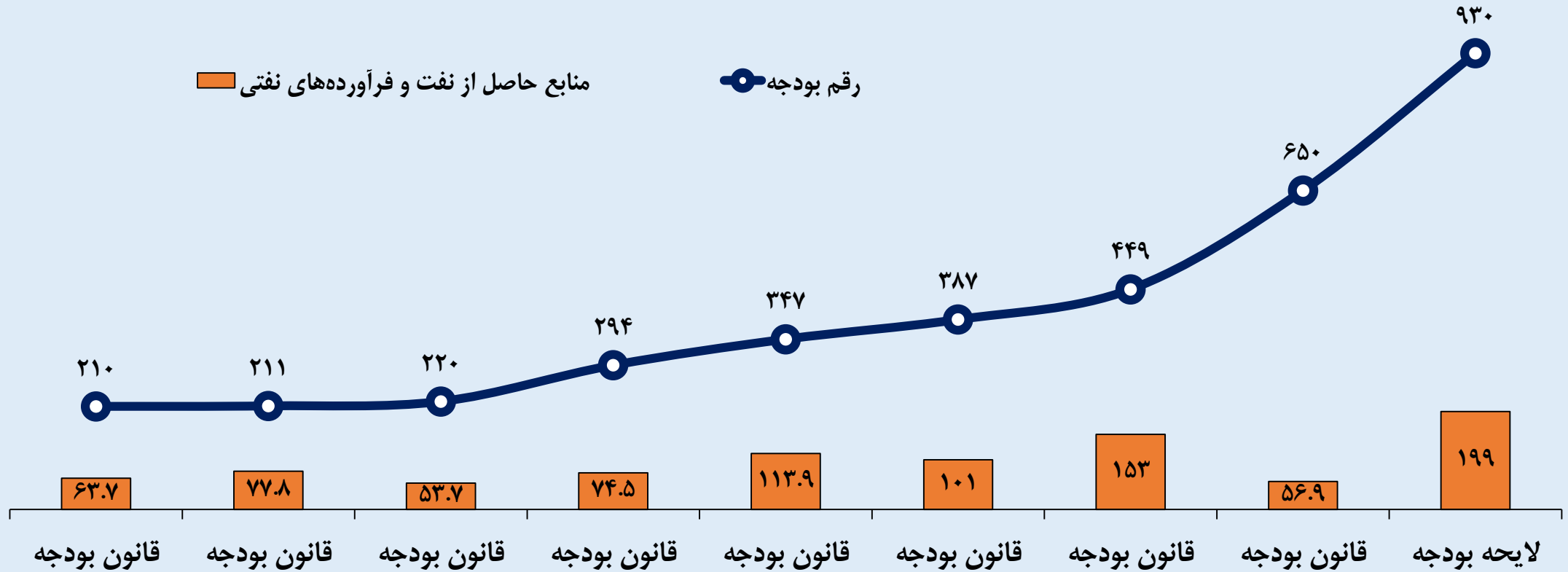
تصویر بودجه کل کشور

سهام (درصد)		درصد تغییر	لایحه بودجه ۱۴۰۰	مصوب بودجه ۱۳۹۹	پرداختی‌ها (مصارف)	
۱۴۰۰	۱۳۹۹					
۱۰۰	۱۰۰	۲۰,۲	۲۴۳۶	۲۰۲۷	بودجه کل کشور	ترکیب بودجه کل کشور
۳۸,۲	۳۲,۱	۴۳,۱	۹۲۹,۸	۶۴۹,۸	بودجه عمومی دولت	
۶۱,۸	۶۷,۹	۸,۷	۱۵۶۲	۱۴۳۶,۳	بودجه شرکت‌های دولتی	
۹۰,۵	۸۷,۹	۴۷,۳	۸۴۱,۳	۵۷۱	منابع عمومی دولت	ترکیب بودجه عمومی دولت
۹,۵	۱۲,۱	۱۲,۳	۸۸,۵	۷۸,۸	درآمدهای اختصاصی	
۲۳,۷	۱۰	۲۴۹,۹	۱۹۹,۳	۵۶,۹	عواید حاصل از نفت	نفت

- سهم ۶۲ درصدی بودجه شرکت‌های دولتی از کل رقم بودجه ۲۴۳۶ هزار میلیارد تومانی کشور
- پیش‌بینی افزایش ۲۵۰ درصدی درآمدهای نفتی در سال ۱۴۰۰
- افزایش سهم نفت در بودجه عمومی دولت در لایحه ۱۴۰۰ به حدود ۲۴ درصد

تصویر بودجه عمومی - روند

روند بودجه عمومی دولت از سال ۱۳۹۲ تا ۱۴۰۰
هزار میلیارد تومان

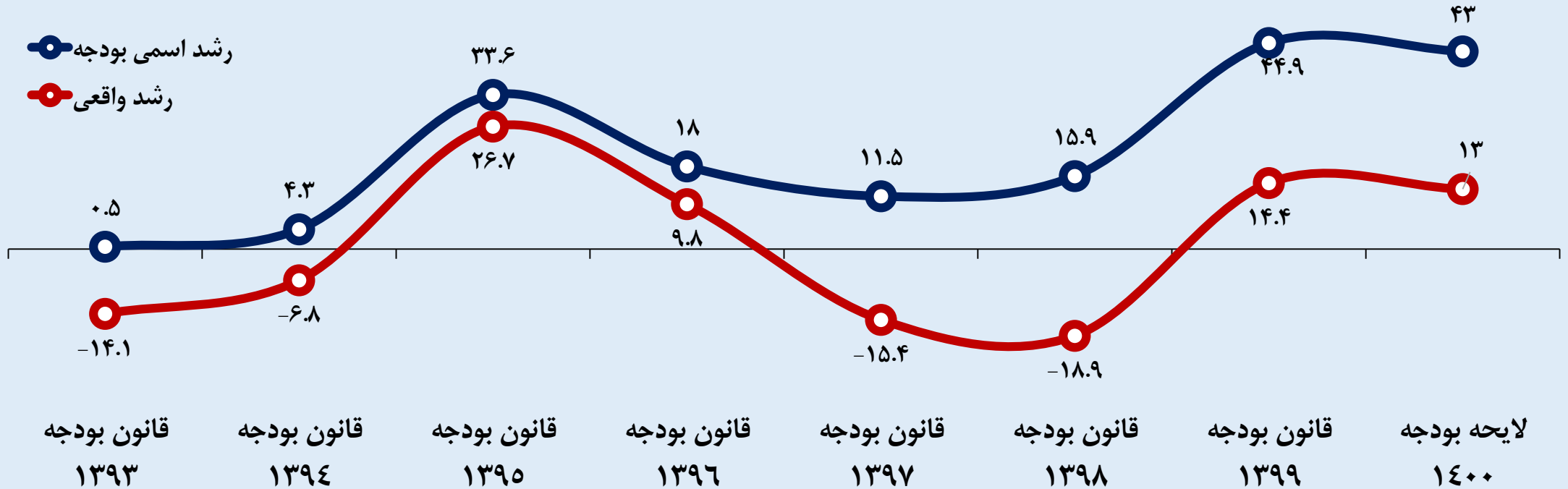


- رشد ۴۳ درصدی بودجه عمومی و ۳,۵ برابر شدن درآمد نفتی مورد انتظار در لایحه بودجه ۱۴۰۰
- میانگین رشد سالانه رقم بودجه طی سال‌های ۱۳۹۲ الی ۱۳۹۸ حدود ۱۳ درصد
- میانگین رشد سالانه رقم بودجه طی دو سال ۱۳۹۹ و ۱۴۰۰ برابر با ۴۴ درصد

تصویر بودجه عمومی - روند رشد

روند بودجه عمومی دولت از سال ۱۳۹۲ تا ۱۴۰۰؛ رشد اسمی و واقعی

درصد



*تعدیل شده بر اساس تورم مصرف کننده

**برای تورم سالهای ۱۳۹۹ و ۱۴۰۰ از پیش بینی صندوق بین المللی پول در اکتبر ۲۰۲۰ استفاده شده است.

رشد واقعی مثبت بودجه عمومی طی سالهای ۱۳۹۹ و ۱۴۰۰

تصویر بودجه عمومی – منابع و مصارف

سهام (درصد)		درصد تغییر	لایحه بودجه ۱۴۰۰	مصوب بودجه ۱۳۹۹	پرداختی‌ها (مصارف)	ردیف	
۱۴۰۰	۱۳۹۹						
۳۷,۷	۵۰,۶	۱۰	۳۱۷,۶	۲۸۸,۸		۱	درآمدها
۲۹,۵	۳۵,۸	۲۱,۲	۲۴۷,۹	۲۰۴,۵		۲	درآمدهای مالیاتی
۲۶,۸	۱۸,۸	۱۰۹,۶	۲۲۵,۳	۱۰۷,۵		۳	واگذاری دارایی‌های سرمایه‌ای
۲۳,۷	۱۰	۲۴۹,۹	۱۹۹,۳	۵۶,۹		۴	منابع حاصل از صادرات نفت
۳۵,۵	۳۰,۶	۷۰,۸	۲۹۸,۵	۱۷۴,۷		۵	واگذاری دارایی‌های مالی
۷۵,۷	۷۶,۴	۴۶,۱	۶۳۷	۴۳۶		۱	اعتبارات هزینه‌ای
۱۲,۴	۱۵,۴	۱۸,۲	۱۰۴	۸۸		۲	تملك دارایی‌های سرمایه‌ای
۱۱,۹	۸,۲	۱۱۳,۴	۱۰۰,۳	۴۷		۳	تملك دارایی‌های مالی

ترکیب منابع
عمومی

ترکیب مصارف
عمومی

- پیش‌بینی کسب منابع بالاتر از واگذاری دارایی‌های مالی نسبت به درآمدهای مالیاتی و صادرات نفتی در لایحه بودجه ۱۴۰۰
- ۲۰۱ هزار میلیارد تومان افزایش اعتبارات هزینه‌ای در مقابل افزایش ۱۶ هزار میلیارد تومانی بودجه عمرانی
- رشد ۱۰ درصدی درآمدها در مقابل افزایش ۴۶ درصدی اعتبارات هزینه‌ای در لایحه بودجه
- کاهش سهم هزینه‌های عمرانی (تملك دارایی سرمایه‌ای) از منابع واگذاری دارایی سرمایه‌ای به ۴۶ درصد (در بودجه مصوب ۱۳۹۹؛ ۸۲ درصد)

تصویر کلی بودجه عمومی – شاخص‌های مهم بودجه

هزار میلیارد تومان

ردیف	شاخص	بودجه مصوب ۱۳۹۹	لایحه بودجه ۱۴۰۰	تغییر واحد
۱	نسبت درآمد به هزینه‌ها (درصد)	۶۶,۲	۴۹,۹	-۱۶,۳
۲	تراز عملیاتی (هزار میلیارد تومان)	-۱۴۷	-۳۱۹	-۱۷۲
۳	تراز دارایی سرمایه‌ای (هزار میلیارد تومان)	۱۲۱	۱۹۹	۷۸
۴	تراز دارایی مالی (هزار میلیارد تومان)	۱۹,۵	۱۲۷,۷	۱۰۸,۲
۵	نسبت تملک دارایی سرمایه‌ای به واگذاری دارایی سرمایه‌ای (درصد)	۸۲	۴۶	-۳۶
۶	نسبت تملک دارایی مالی به واگذاری مالی (درصد)	۲۷	۳۴	۷
۷	نسبت اعتبارات هزینه‌ای به GDP (درصد)	۱۳,۴	۱۵,۲	۱,۸
۸	نسبت درآمدهای مالیاتی به GDP (درصد)	۶,۳	۵,۹	-۰,۴

- افت نسبت درآمد به هزینه به حدود ۵۰ درصد در لایحه بودجه ۱۴۰۰ به علت رشد ۴,۵ برابری هزینه‌ها نسبت به رشد درآمدها
- تشدید کسری تراز عملیاتی در لایحه بودجه و رسیدن به رقم ۳۱۹ هزار میلیارد تومان
- انتظار بهبود ترازهای دارایی سرمایه‌ای و مالی در لایحه به دلیل انتظار کسب درآمد بیشتر در صادرات نفتی و افزایش واگذاری
- کاهش سهم هزینه‌های عمرانی (تملك دارایی سرمایه‌ای) از منابع واگذاری دارایی سرمایه‌ای به علت افزایش بیشتر اعتبارات هزینه‌ای و تملک مالی
- انتظار کاهش مجدد نسبت درآمدهای مالیاتی به تولید ناخالص داخلی به حدود ۵,۹ درصد

منابع و مصارف بودجه عمومی - منابع

هزار میلیارد تومان

شرح	عملکرد ۱۳۹۸	بودجه مصوب ۱۳۹۹	عملکرد ۷ ماهه ۱۳۹۹	رشد عملکرد نسبت به مدت مشابه ۱۳۹۸	لایحه بودجه ۱۴۰۰	درصد تغییرات لایحه بودجه ۱۴۰۰ نسبت به مصوب سال ۱۳۹۹
درآمدها	۲۱۷,۲	۲۸۸,۸	۱۴۵,۷	۲۱	۳۱۸	۱۰
واگذاری دارایی‌های سرمایه‌ای	۴۷,۶	۱۰۷,۵	۶,۴	-۳۲	۲۲۵	۱۰۹.۶
واگذاری دارایی‌های مالی	۱۶۹,۸	۱۷۴,۷	۱۳۷,۸	۲۴۲	۲۹۹	۷۰.۸
جمع منابع عمومی دولت	۴۳۴,۵	۵۷۱	۲۸۹,۹	۴۲.۴	۸۴۱	۴۷.۳

تفاوت‌ها ناشی از گردکردن ارقام است.

منابع و مصارف بودجه عمومی – منابع

• عملکرد هفت ماهه نخست ۱۳۹۹:

- رشد اسمی ۴۲ درصدی منابع بودجه عمومی دولت در هفت ماهه ۱۳۹۹ نسبت به مدت مشابه سال ۱۳۹۸ که با توجه به تورم ۲۸.۳ درصدی طی این بازه، می توان گفت رشد حقیقی آن ۱۳.۷ درصد بوده است.
- تحقق بیش از ۵۰ درصد از کل منابع بودجه مصوب ۱۳۹۹ طی هفت ماه نخست این سال؛ (تحقق ۷۹ درصدی از منابع حاصل از واگذاری دارایی های مالی، ۵۰ درصدی از درآمدها و ۶ درصدی از منابع واگذاری دارایی سرمایه ای)
- واگذاری دارایی های مالی و درآمدها؛ به عنوان ابزار اصلی دولت در تحقق بودجه هفت ماهه ۱۳۹۹

• لایحه بودجه ۱۴۰۰:

- هدف گذاری دولت بر روی واگذاری دارایی های مالی و سرمایه ای برای تامین منابع بودجه عمومی (به طوری که نسبت به بودجه مصوب ۱۳۹۹، سهم درآمدها از منابع عمومی کاهش و سهم واگذاری دارایی های مالی و سرمایه ای افزایش یافته است).
- افزایش بیش از دو برابری رقم واگذاری دارایی های سرمایه ای (که بیش از ۸۸ درصد آن مربوط به فروش نفت و فرآورده های نفتی است) نسبت به بودجه مصوب بدلیل انتظار کسب درآمدهای نفتی بیشتر در سال ۱۴۰۰

منابع و مصارف بودجه عمومی - مصارف

هزار میلیارد تومان

شرح	عملکرد ۱۳۹۸	بودجه مصوب ۱۳۹۹	عملکرد ۷ ماهه ۱۳۹۹	مقایسه عملکرد با ۷ ماهه ۱۳۹۸ (درصد تغییر)	لایحه بودجه ۱۴۰۰	درصد تغییرات لایحه بودجه ۱۴۰۰ نسبت به مصوب سال ۱۳۹۹
هزینه‌ها	۳۴۱,۴	۴۳۶	۱۸۳	۲۳,۷	۶۳۷	۴۶,۱
تملك دارایی‌های سرمایه‌ای	۴۶	۸۸	۳۰,۵	۳۱,۶	۱۰۴	۱۸,۲
تملك دارایی‌های مالی	۴۷,۱	۴۷	۱۷,۳	۶۰,۱	۱۰۰	۱۱۳,۴
جمع مصارف عمومی دولت	۴۳۴,۵	۵۷۱	۲۳۱	۳۱	۸۴۱	۴۷,۳

تفاوت‌ها ناشی از گرد کردن ارقام است.

منابع و مصارف بودجه عمومی – مصارف

• عملکرد هفت ماهه نخست ۱۳۹۹:

- رشد اسمی ۳۱ درصدی منابع بودجه عمومی دولت در هفت ماهه ۱۳۹۹ نسبت به مدت مشابه سال ۱۳۹۸ که با توجه به تورم ۲۸,۳ درصدی طی این بازه، می توان گفت رشد حقیقی آن ۲,۷ درصد بوده است.
- تحقق بیش از ۴۰ درصد از کل مصارف بودجه مصوب ۱۳۹۹ طی هفت ماه نخست ۱۳۹۹ (تحقق ۴۲ درصدی از هزینه‌ها، ۳۵ درصدی از تملک دارایی سرمایه‌ای و ۳۷ درصد از تملک دارایی مالی)
- هزینه‌های جاری؛ بخش عمده مصارف بودجه عمومی دولت طی هفت ماهه ۱۳۹۹

• لایحه بودجه ۱۴۰۰:

- هزینه‌های جاری با سهم ۷۶ درصدی از مجموع مصارف بودجه عمومی؛ همچنان بخش اصلی مصارف عمومی
- افزایش بیش از دو برابری هزینه‌کرد پیش‌بینی شده برای دولت در بخش تملک دارایی‌های مالی در لایحه ۱۴۰۰ نسبت به بودجه مصوب ۱۳۹۹ که بخش عمده آن را بازپرداخت اصل اوراق مالی دربرمی‌گیرد.



تراز بودجه عمومی

تراز عملکرد بودجه عمومی طی هفت ماهه نخست ۱۳۹۹

کسری ۹۴,۱ هزار میلیارد تومان
کسری ۳۳,۵ هزار میلیارد تومان
مازاد ۱۱۵ هزار میلیارد تومان

- تراز عملیاتی
- تراز دارایی سرمایه ای
- تراز دارایی مالی

➤ دارایی های مالی جبران کننده بخشی از تراز منفی عملیاتی و دارایی سرمایه ای
➤ منبع تامین کننده مابقی کسری ۱۲,۶ هزار میلیارد تومانی بودجه : تنخواه گردان بانک مرکزی

اجزای منابع بودجه عمومی - درآمدها

هزار میلیارد تومان

عنوان	لایحه بودجه ۱۴۰۰	مصوب بودجه ۱۳۹۹	عملکرد ۷ ماهه ۱۳۹۹	درصد تغییر لایحه ۱۴۰۰ به مصوب ۱۳۹۹
قسمت اول: درآمدها	۳۱۷,۶	۲۸۸,۸	۱۴۵,۷	۱۰
۱- درآمدهای مالیاتی	۲۴۷,۹	۲۰۴,۵	۱۱۲,۸	۲۱,۲
مالیات اشخاص حقوقی	۵۸,۷	۴۴,۴	۲۹,۹	۳۲,۸
مالیات اشخاص حقوقی غیر دولتی	۴۵,۶	۲۹,۷	-	۵۳,۵
مالیات بر درآمدها	۴۸,۶	۳۴,۷	۲۲,۳	۴۰,۱
مالیات حقوق کارکنان بخش خصوصی	۱۴,۱	۸,۵	-	۶۵,۹
مالیات مشاغل	۱۶	۱۴,۸	-	۸,۱
مالیات بر ثروت	۲۳,۶	۸,۵	۱۴,۴	۱۷۵,۹
مالیات بر واردات	۲۲,۹	۲۴,۸	۷,۳	-۷,۳
مالیات بر کالاها و خدمات	۹۴,۱	۹۲,۲	۳۸,۹	۲
مالیات بر فروش فرآورده های نفتی - مالیات بر بنزین به میزان ۲۰ درصد قیمت مصوب فروش	۶	۵,۷	-	۵,۳
مالیات بر ارزش افزوده	۶۶,۲	۶۵,۷	-	۰,۸
۲- درآمدهای حاصل از مالکیت دولت	۳۱,۱	۴۱,۲	۱۵,۵	-۲۴,۵
سود سهام شرکتهای دولتی	۱۵,۳	۱۳,۶	۴,۶	۱۲,۷
درآمدهای حاصل از اجاره	۰,۲	۰,۱	۰,۳	۲۵
سایر درآمدهای حاصل از مالکیت دولت	۱۵,۷	۲۷,۵	۱۰,۹	-۴۳,۱
۳- درآمدهای حاصل از فروش کالاها و خدمات	۱۴,۶	۱۲,۹	۶,۱	۱۳,۳
درآمدهای حاصل از خدمات	۱۴,۲	۱۲,۸	۶,۱	۱۱,۱
درآمدهای حاصل از فروش کالاها	۰,۳	۰,۰۵	۰,۳	۵۶۷,۳
۴- درآمدهای حاصل از جرایم و خسارات	۸,۳	۸,۹	۳,۱	-۶,۴
۵- درآمدهای متفرقه	۱۵,۷	۲۱,۳	۸,۲	-۲۶,۵

- ۲,۸ برابر شدن مالیات بر ثروت در لایحه بودجه ۱۴۰۰ و سهم ۷,۴ واحد درصدی آن از رشد کل درآمدهای مالیاتی
- افزایش ۵۴ درصدی درآمد مالیاتی بخش غیردولتی در لایحه بودجه ۱۴۰۰
- سهم ۱۰,۵ واحد درصدی مالیات اشخاص حقوقی غیردولتی و حقوق کارکنان بخش خصوصی از افزایش ۲۱ درصدی کل درآمدهای مالیاتی

اجزای منابع بودجه عمومی - واگذاری دارایی‌های سرمایه‌ای

هزار میلیارد تومان

عنوان	لایحه بودجه ۱۴۰۰	عملکرد ۱۳۹۸	بودجه مصوب ۱۳۹۹	عملکرد ۷ ماهه ۱۳۹۹	درصد تغییر لایحه ۱۳۹۹ به مصوب ۱۴۰۰
قسمت دوم: منابع حاصل از واگذاری دارائی‌های سرمایه‌ای					
واگذاری دارائی‌های سرمایه‌ای	۲۲۵,۳	۴۷,۶	۱۰۷,۵	۶,۴	۱۰۹,۶
منابع حاصل از نفت و فرآورده‌های نفتی	۱۹۹,۳	۳۰	۵۶,۹	۵,۹	۲۴۹,۹
منابع حاصل از صادرات نفت	۱۵۳,۱	-	-	-	۳۲۵
منابع حاصل از صادرات میعانات گازی و خالص صادرات گاز طبیعی (تسعیر به نرخ ETS)	۳۸	-	۴۵	-	-
سه درصد صادرات نفت خام، میعانات گازی و خالص صادرات گاز طبیعی	۸,۲	۱,۶	۲,۸	-	۱۹۲,۸
منابع حاصل از فروش و واگذاری اموال منقول و غیر منقول	۲۵	۰,۵	۴۹,۵	۰,۵	-۴۹,۵
منابع حاصل از واگذاری طرح‌های تملک دارائی‌های سرمایه‌ای	۱	۰,۰۰۱	۱	۰,۰۰۰۴	۰

- تحقق ۱۰,۴ درصدی منابع حاصل از نفت و فرآورده‌های نفتی طی ۷ ماهه ۱۳۹۹ و افزایش ۲۵۰ درصدی این منابع در لایحه ۱۴۰۰
- کاهش ۵۰ درصدی منابع حاصل از فروش و واگذاری اموال منقول و غیر منقول و عملکرد ضعیف طی ۷ ماهه ۱۳۹۹ با رقم ۰,۵ میلیارد تومان

اجزای منابع بودجه عمومی - واگذاری دارایی مالی

هزار میلیارد تومان

عنوان	لایحه بودجه ۱۴۰۰	عملکرد ۱۳۹۸	بودجه مصوب ۱۳۹۹	عملکرد ۷ ماهه ۱۳۹۹	درصد تغییر لایحه ۱۴۰۰ به مصوب ۱۳۹۹
قسمت سوم: منابع حاصل از واگذاری دارایی‌های مالی					
۱- واگذاری دارایی‌های مالی	۲۹۸.۵	۱۶۹.۸	۱۷۴.۷	۱۳۷.۸	۷۰.۸
منابع حاصل از فروش و واگذاری انواع اوراق مالی اسلامی	۱۲۵	۴۶.۹	۸۸	۹۰.۲	۴۲
منابع حاصل از استفاده از تسهیلات خارجی	۰.۰۵	۰	۰.۰۵	۰	۰
منابع حاصل از دریافت اصل وام‌ها و کمک‌های بلاعوض	۱.۲۲	۲.۲	۱.۳	۰.۲	-۶.۳
منابع حاصل از واگذاری شرکت‌های دولتی	۹۵	۵.۳	۱۱.۶	۲۵.۲	۷۱۹.۹
منابع حاصل از برگشتی پرداخت‌های سال‌های قبل	۱.۶	۰.۶	۱.۳	۰.۸	۲۳
منابع حاصل از استفاده از صندوق توسعه ملی	۷۵.۵	۶۵.۴	۷۲.۱	۱۲.۶	۴.۷

- سهم ۴۲ درصدی منابع حاصل از فروش و واگذاری اوراق مالی و سهم ۳۲ درصدی منابع حاصل از واگذاری شرکت‌های دولتی از کل منابع این بخش
- تحقق بیش از صد درصدی منابع حاصل از فروش و واگذاری اوراق مالی طی ۷ ماهه ۱۳۹۹ و انتظار رشد ۴۲ درصدی آن در لایحه
- ۲.۲ برابر شدن عملکرد منابع حاصل از واگذاری شرکت‌های دولتی طی ۷ ماهه ۱۳۹۹ و انتظار افزایش ۷۲۰ درصدی آن در ۱۴۰۰



هزار میلیارد تومان

اجزای منابع بودجه عمومی - واگذاری دارایی مالی - انتشار و فروش اوراق مالی

موضوع	آدرس حکم	نوع اوراق	۱۳۹۹	۱۴۰۰
دولت	تامین مالی اعتبارات عمومی دولت	اوراق مالی اسلامی	بند (ب) تبصره ۵	۲۳
	دریافت مطالبات قطعی دولت از اشخاص حقیقی و حقوقی	اوراق تسویه خزانه	بند (و-۱) تبصره ۵	۵
	پوشش‌های بیمه‌ای و بهادارسازی خطرپذیری‌های بیمه‌ای	اسناد خزانه اسلامی	بند (ز) تبصره ۵	۱
	انتشار اوراق اسلامی جهت بازپرداخت اصل و سود اوراق سررسید شده سال ۱۳۹۹	اسناد خزانه اسلامی	بند (ح) تبصره ۵	۱۰
	سرمایه‌گذاری در طرح‌های نفت و گاز	اوراق مالی اسلامی ریالی و ارزی	بند (ط) تبصره ۵	۳,۵
	اوراق مالی اسلامی جهت احداث، تکمیل و تجهیز فضاهای آموزشی و پرورشی	اوراق مالی اسلامی	بند (ع) تبصره ۵	۲
	جمع			۷۵,۵
سایر	اجرای طرح‌های دارای توجیه فنی و اقتصادی توسط شرکت‌های تابعه وزارتخانه‌ها و سازمان‌های مندرج در قانون	اوراق مالی و صکوک اسلامی	بند (الف) تبصره ۵	۶,۵
	اجرای طرح‌های شهری توسط شهرداری‌های سراسر کشور	اوراق مالی و صکوک اسلامی	بند (د) تبصره ۵	۸
	بازپرداخت اصل و سود اوراق مالی اسلامی. تسهیلات و تضامین سررسید شده از طرف وزارت نفت	اوراق مالی اسلامی ریالی و ارزی	بند (ی) تبصره ۵	۳ میلیارد دلار
کل	ریالی		۹۰	۵۹
	ارزی		۳ میلیارد دلار	۳ میلیارد دلار

اجزای منابع بودجه عمومی – واگذاری دارایی مالی – واگذاری شرکتهای دولتی

➤ ارزش واگذاری سهام و دارایی بنگاههای مشمول واگذاری

- سال ۱۳۹۸ : ۳,۲ هزار میلیارد تومان
- ۷ ماهه ۱۳۹۹: ۳۸,۸ هزار میلیارد تومان
- ۹۹,۷ درصد از طریق بورس و مابقی فرابورس
- ۶۳ درصد به روش بلوکی و ۳۷ درصد تدریجی
- ۸۲ درصد سهم شبه دولتیها؛ ۷۰ درصد نهادهای نظامی، انتظامی و بنیادهای تعاون وابسته به نهادهای عمومی غیردولتی و ۱۸ درصد به صندوق بازنشستگی کارکنان صنعت نفت
- نمونههای واگذاری به نهادهای نظامی و انتظامی؛ شرکت مخابرات ۷,۸ هزار میلیارد تومان، هلدینگ خلیج فارس ۹,۴ هزار میلیارد تومان، پالایشگاه نفت تبریز ۴,۴ هزار میلیارد تومان، پالایشگاه نفت شیراز ۲,۳ هزار میلیارد تومان، پالایشگاه نفت اصفهان ۱,۱ هزار میلیارد تومان، تولید نیروی برق آبادان یک هزار میلیارد تومان
- **سهم بخش خصوصی واقعی کمتر از ۳۵ درصد**
- لایحه بودجه ۱۴۰۰: ۹۵ هزار میلیارد تومان

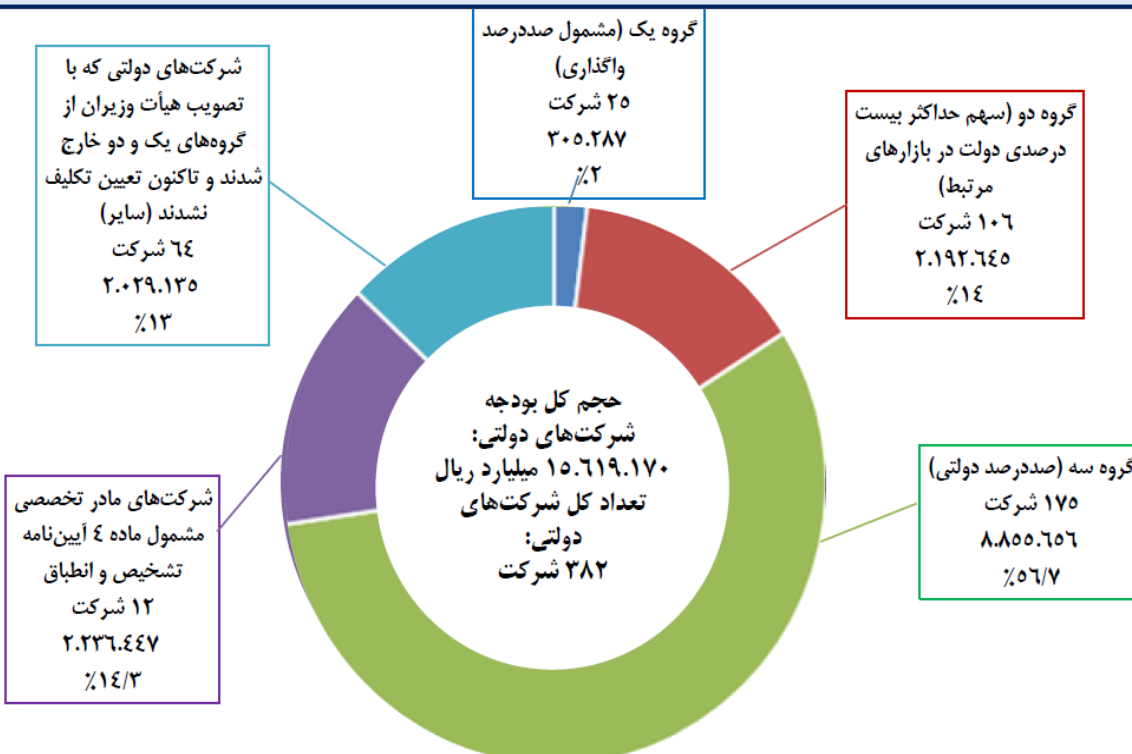
دستاورد واگذاری :

- ✓ عدم تغییر معنادار سهم شرکتهای دولتی از رقم بودجه کل کشور
- ✓ عدم کاهش بلکه افزایش ۸,۷ درصدی بودجه شرکتهای دولتی در لایحه بودجه ۱۴۰۰

بودجه شرکتهای دولتی - ۱

- ۳۸۲ شرکت دولتی (۳۲۳ شرکت سودده، ۱۰ شرکت سربه‌سر و ۵۹ شرکت زیان‌ده)
- رقم کل بودجه شرکتهای دولتی
- عملکرد ۱۳۹۸: ۱۱۰۱ هزار میلیارد تومان
- بودجه مصوب ۱۳۹۹: ۱۴۳۶ هزار میلیارد تومان
- لایحه بودجه ۱۴۰۰: ۱۵۶۱,۹ هزار میلیارد تومان (۸,۷ درصد رشد نسبت به بودجه مصوب ۱۳۹۹ و ۴۲ درصد رشد نسبت به عملکرد ۱۳۹۸)

طبقه‌بندی شرکتهای دولتی لایحه بودجه سال ۱۴۰۰ بر اساس گروه‌های مندرج در سیاست‌های کلی اصل ۴۴ قانون اساسی (ارقام میلیارد ریال و سهم براساس حجم بودجه)



پتانسیل کاهش حداقل ۴۵۷ هزار میلیارد تومانی رقم بودجه شرکتهای دولتی از طریق محدود شدن تعداد آنها به ۲۸۱ شرکت (گروه ۲ و ۳)

بودجه شرکتهای دولتی - ۲

تفکیک بودجه شرکتهای دولتی بر حسب امورهای ده گانه GFS در لایحه بودجه سال ۱۴۰۰

۷۳ درصد از شرکتهای دولتی که نزدیک به ۸۰ درصد از رقم بودجه را به خود اختصاص داده‌اند، در حوزه امور اقتصادی فعالیت دارند.

ردیف	عنوان	لایحه بودجه ۱۴۰۰ (میلیارد ریال)	تعداد شرکت
۱	امور خدمات عمومی	۱۸.۱۱۶	۶
۲	امور دفاعی و امنیتی	۲۲۲.۱۶۸	۱۶
۳	امور قضایی	۰	۰
۴	امور اقتصادی	۱۲.۴۷۵.۶۰۷	۲۷۹
۵	امور محیط‌زیست	۰	۰
۶	امور سلامت	۳.۱۴۰	۱
۷	امور مسکن، عمران شهری و روستای	۱۴۷.۷۸۸	۵۶
۸	امور فرهنگ، تربیت‌بدنی و گردشگری	۷۴.۲۳۴	۱۱
۹	امور آموزش و پژوهش	۰	۰
۱۰	امور رفاه اجتماعی	۴۱۷.۳۸۴	۲
-	بانک‌های دولتی و بانک مرکزی ج.ا.ا.	۲.۲۶۰.۴۵۳	۹
-	مؤسسات انتفاعی وابسته به دولت	۱۳۰.۴۶۲	۲

اجزای مصارف بودجه عمومی - اعتبارات هزینه‌ای

هزار میلیارد تومان

سهام (درصد)		درصد تغییر	لایحه بودجه ۱۴۰۰	مصوب بودجه ۱۳۹۹	پرداختی‌ها (مصارف)	ردیف	ترکیب اعتبارات هزینه‌ای
۱۴۰۰	۱۳۹۹						
۳۲,۸	۲۷,۲	۷۵,۸	۲۰۸,۶	۱۱۸,۷	جبران خدمات کارکنان	۱	
۷,۶	۷,۳	۵۲,۱	۴۸,۶	۳۱,۹	استفاده از کالاها و خدمات	۲	
۰	۰	۱,۳	۰,۰۰۶۸	۰,۰۰۶۷	هزینه اموال و دارایی	۳	
۰,۷	۰,۸	۴۴,۱	۴,۷	۳,۳	یارانه	۴	
۱,۷	۳,۵	-۲۹,۴	۱۰,۸	۱۵,۲	کمک‌های بلاعوض	۵	
۲۹,۷	۳۱,۲	۳۹	۱۸۹,۱	۱۳۶,۱	رفاه اجتماعی	۶	
۲۷,۵	۳۰	۳۳,۹	۱۷۵,۱	۱۳۰,۸	سایر هزینه‌ها	۷	

- مهم‌ترین مصارف بودجه عمومی در لایحه بودجه ۱۴۰۰؛ جبران خدمات کارکنان و رفاه اجتماعی در مجموع با سهم ۴۷ درصد
- مشارکت ۲۱ واحد درصدی افزایش جبران خدمات کارکنان در رشد ۴۶ درصدی اعتبارات هزینه‌ای در لایحه بودجه ۱۴۰۰ نسبت به بودجه مصوب ۱۳۹۹

هزار میلیارد تومان

اجزای مصارف بودجه عمومی - تملک دارایی‌های سرمایه‌ای

ردیف	پرداختی‌ها (مصارف)	مصوب بودجه ۱۳۹۹	لایحه بودجه ۱۴۰۰	سهام (درصد)	
				درصد تغییر	۱۳۹۹
۱	ساختمان و سایر مستحقات	۵۸,۱	۷۹,۷	۳۷	۶۶,۱
۲	ماشین‌آلات و تجهیزات	۱۶,۶	۱۴,۷	-۱۱,۴	۱۸,۹
۳	سایر دارایی‌های ثابت	۰,۲	۰,۳	۶۶,۵	۰,۲
۴	استفاده از موجودی انبار	۰,۰۰۷	۰,۰۰۴	-	۰
۵	اقلام گرانبها	۰,۰۱۴	۰,۰۰۱	-۹۳,۸	۰
۶	زمین	۲,۲	۰,۵۴	-۷۵,۱	۲,۵
۷	سایر دارایی‌های تولید نشده	۱۰,۹	۸,۸۶	-۱۸,۶	۱۲,۴

- سرمایه‌گذاری ۹۴,۴ هزار میلیارد تومانی دولت در قالب طرح‌های عمرانی در سال ۱۴۰۰ با سهم ۸۴ درصدی ساختمان و ۱۶ درصدی ماشین‌آلات
- افت ۱۱,۴ درصدی رقم پیش‌بینی شده برای طرح‌های عمرانی دولت در حوزه سرمایه‌گذاری ماشین‌آلات و تجهیزات در لایحه و در مقابل افزایش ۳۷ درصدی سرمایه‌گذاری حوزه ساختمان طرح‌های دولتی

اجزای مصارف بودجه عمومی - مشارکت عمومی خصوصی - تبصره ۱۹ لایحه



- وجود حدود ۶ هزار طرح ملی و ۵۳ هزار طرح استانی نیمه تمام در کشور
- میزان تعهدات طرح‌های نیمه تمام؛ ۲۰۰ هزار میلیارد تومان
- سازو کار پیش بینی شده در تبصره‌های ۴ و ۱۹ بودجه برای تامین مالی بخشی از طرح‌های تملک سرمایه‌ای
- کل اعتبار مورد نیاز برای ۸۶۷ طرح ملی و استانی در کشور ۷۴,۷ هزار میلیارد تومان با سهم ۸,۴ درصدی تبصره ۱۹ بودجه دولت و سهم ۹۱,۶ درصدی مشارکت بخش خصوصی
- طرح‌های بخش ارتباطات و فناوری اطلاعات با سهم ۲۱,۴ درصدی و بخش عمران شهری با سهم ۱۷,۴ درصدی از کل اعتبارات مورد نیاز، به منابع مالی بیشتری نیاز دارند
- بخش حمل و نقل بیشترین مشارکت بخش عمومی را در طرح‌های ملی و با سهم ۲۶ درصدی از کل اعتبارات تبصره ۱۹، دریافت خواهد کرد.

نوع پروژه	تعداد پروژه	پیش بینی اعتبار مورد نیاز برای پروژه (میلیارد ریال)	پیش بینی اعتبار از محل تبصره ۱۹ سال ۱۴۰۰ (میلیارد ریال)
ملی	۱۹۹	۶۳۸,۹۱۴	۴۸,۲۸۲
استانی	۶۶۸	۱۰۷,۶۱۷	۱۴,۳۱۱
جمع کل	۸۶۷	۷۴۶,۵۳۱	۶۲,۵۹۳

ردیف	عناوین بخش	تعداد پروژه	اعتبار مورد نیاز پروژه‌های قابل مشارکت (میلیون ریال)	برآورد اعتبار تبصره ۱۹ (میلیون ریال)
۱	انرژی	۱۴	۱۲۹,۶۳۶,۷۰۹	۳,۵۴۰,۰۰۰
۲	توسعه منابع آب	۸	۳۸,۶۲۰,۰۰۰	۷,۲۰۰,۰۰۰
۳	آب و فاضلاب	۱۴	۷۴,۷۱۶,۰۰۰	۳,۳۸۱,۰۰۰
۴	عمران شهری	۶	۱۱۱,۲۶۵,۳۷۲	۶,۰۰۰,۰۰۰
۵	مجتمع بیمارستانی	۴	۱۶,۳۰۰,۰۰۰	۴,۳۰۰,۰۰۰
۶	حمل و نقل	۱۰	۹۲۶۱۲۸۰۹	۱۲,۵۳۷,۰۰۰
۷	کشاورزی	۴۲	۸,۴۲۲,۰۰۰	۲,۵۲۶,۶۰۰
۸	مجتمع‌های فرهنگی و هنری	۹	۹,۳۹۷,۳۱۶	۸۴۰,۶۶۹
۹	زیرساخت صنعت	۳	۴,۰۱۵,۰۰۰	۱,۲۰۳,۰۰۰
۱۰	آموزش و پرورش و فنی و حرفه‌ای	۲۳	۳,۳۰۴,۸۸۰	۹۹۱,۴۶۴
۱۱	زیرساخت ورزشی	۳۶	۶,۲۶۸,۴۲۶	۱,۱۰۵,۹۶۷
۱۲	ارتباطات و فناوری اطلاعات	۴	۱۳۷,۰۵۰,۰۰۰	۳,۶۰۰,۰۰۰
۱۳	میراث فرهنگی و گردشگری	۲۶	۷,۳۰۵,۰۰۰	۱,۰۵۶,۰۰۰
جمع کل		۱۹۹	۶۳۸,۹۱۳,۵۱۲	۴۸,۲۸۱,۷۰۰

طرح های قابل اجرا با مشارکت بخش خصوصی - موضوع تبصره ۴

ردیف	موضوع
۱	احداث آزادراهها با رعایت قانون احداث پروژههای عمرانی بخش راه و ترابری از طریق مشارکت
۲	احداث نیروگاههای حرارتی
۳	احداث نیروگاههای تجدید پذیر
۴	اجرای پروژههای تکمیلی نیروگاههای آبی و تلمبه ذخیره‌ای
۵	ایجاد فراسامانه ملی هوشمند برق
۶	طرحهای بهینه سازی تولید و مصرف انرژی و کاهش تلفات
۷	توسعه فرودگاه بین المللی امام خمینی (ره)
۸	طرحهای احداث قطار حومه ای
۹	احداث تصفیه خانه و شبکه های فاضلاب شهری
۱۰	احداث مجتمع های خدماتی و جایگاه های سوخت بین راهی
۱۱	طرح های افزایش حمل و نقل بار و مسافر توسط شبکه ریلی
۱۲	احداث تاسیسات آب شیرین کن و تامین آب شرب
۱۳	طرح های تولید برق و حرارت با دستگاه های زباله سوز
۱۴	احداث مراکز و پایانه های حمل و نقل ترکیبی و بنادر خشک
۱۵	طرح های تامین آب شرب، صنعت و کشاورزی (احداث سدها، بنادر، بندها، آب بندانها)
۱۶	پروژه های آبرسانی به شهرها، مجتمع های روستایی، واحدهای صنعتی
۱۷	طرح های تامین آب و احداث شبکه های آبیاری و زهکشی
۱۸	طرح های استفاده از آب های غیرمتعارف (پساب ها ، آب های لب شور)
۱۹	طرح های مرمت و بازسازی تاسیسات آبی
۲۰	صنایع نوین
۲۱	احداث زیرساخت های شهرک های صنعتی
۲۲	زیرساخت ها و راه اندازی معادن

اجزای مصارف بودجه عمومی - تملک دارایی‌های مالی

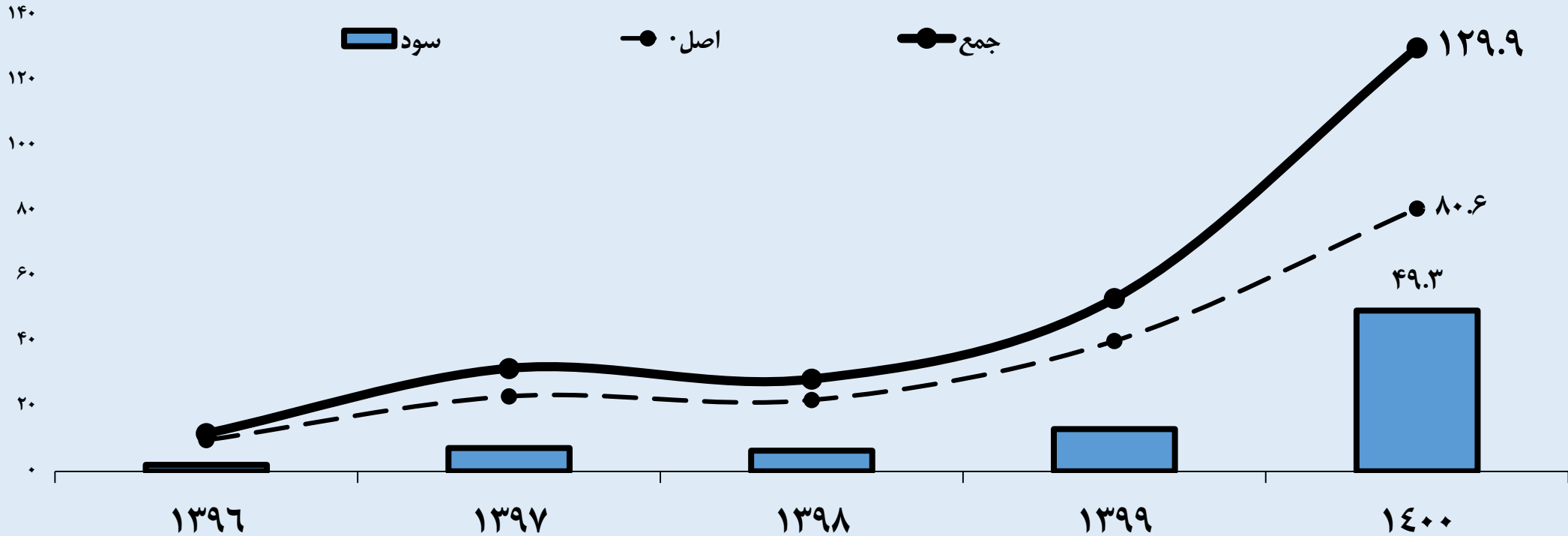
ردیف	پرداختی‌ها (مصارف)	مصوب بودجه ۱۳۹۹	لایحه بودجه ۱۴۰۰	درصد تغییر	سهام (درصد)	
					۱۳۹۹	۱۴۰۰
۱	اعتبارات موضوع واگذاری سهام	۲,۸	۳,۷	۳۲,۴	۵,۹	۳,۷
۲	بازپرداخت اصل اوراق مالی	۴۰,۰	۸۰,۶	۱۰۱,۵	۸۵,۱	۸۰,۴
۳	بازپرداخت اصل تسهیلات بانکی	۰,۲	۰,۴	۱۲۴,۵	۰,۳	۰,۴
۴	تعهدات پرداخت نشده سالهای قبل	۰,۱	۰,۵	۳۷۷,۴	۰,۲	۰,۵
۵	بازپرداخت اصل وام‌های خارجی و تعهدات	۴,۰	۱۵,۲	۲۸۳,۶	۸,۴	۱۵,۱
۶	واگذاری طرح‌های تملک دارایی‌های سرمایه‌ای	۰	۰	-	-	-
۷	سرمایه‌گذاری، کمک‌های فرهنگی و اقتصادی بین‌المللی	۰	۰	-	-	-

- سهم عمده تملک دارایی‌های مالی دولت در سال ۱۴۰۰ مربوط به بازپرداخت اصل اوراق و بازپرداخت اصل وام‌های خارجی؛ در مجموع ۸۵ درصد
- دو برابر شدن تعهدات دولت برای بازپرداخت اصل اوراق مالی فروخته شده
- ۳,۸ برابر شدن بازپرداخت اصل وام‌های خارجی و رسیدن به رقم ۱۵,۲ هزار میلیارد تومان

اجزای مصارف بودجه عمومی - تملک دارایی‌های مالی

هزار میلیارد تومان

تعهدات پرداخت اصل و سود اوراق مالی



افزایش قابل توجه تعهدات دولت در اوراق مالی در لایحه ۱۴۰۰

وضعیت بدهی‌های دولت و شرکت‌های دولتی در پایان خرداد ۱۳۹۹ - میلیون ریال

ردیف	عنوان	خرداد ۱۳۹۹	درصد از کل
۱	بدهی شرکت ملی نفت ایران به بانک مرکزی و سایر بانک‌ها	۱,۶۱۵,۸۳۲,۴۸۶	۱۴/۳
۲	بدهی دولت به دارندگان انواع اوراق بدهی	۱,۳۹۸,۲۵۷,۴۰۰	۱۲/۴
۳	بدهی دولت به بانک مرکزی	۸۳۱,۲۶۸,۷۷۹	۷/۴
۴	بدهی شرکت ملی نفت ایران به صندوق توسعه ملی	۱,۰۴۶,۴۰۹,۳۴۸	۹/۳
۵	بدهی دولت به سازمان تامین اجتماعی	۹۳۸,۰۶۴,۳۶۶	۸/۳
۶	بدهی دولت به بانک‌های دولتی	۶۵۶,۳۸۱,۸۷۱	۵/۸
۷	بدهی دولت به بانک‌های خصوصی	۴۸۵,۰۷۷,۰۰۶	۴/۳
۹	بدهی شرکت توسعه منابع آب و نیروی ایران به بانک مرکزی و سایر بانک‌ها	۳۰۱,۱۷۲,۵۱۲	۲/۷
۱۰	بدهی شرکت نفت و گاز پارس به بانک‌ها	۲۶۴,۱۳۷,۹۷۱	۲/۳
۱۱	بدهی شرکت ملی پالایش و پخش فرآورده‌های نفتی ایران به بانک مرکزی و بانک ملت	۴۲۸,۱۳۰,۱۵۶	۳/۸
۱۲	بدهی شرکت مادر تخصصی بازرگانی دولتی ایران به شبکه بانکی	۲۴۰,۱۳۴,۴۳۹	۲/۱
۱۳	بدهی شرکت ملی پالایش و پخش فرآورده‌های نفتی ایران به اشخاص حقوقی خارجی	۳۶۹,۱۰۹,۷۳۷	۳/۳
۱۷	بدهی قرارگاه سازندگی خاتم الانبیا سپاه به شرکت‌های خصوصی	۱۴۲,۴۲۰,۵۹۳	۱/۳
۱۸	بدهی شرکت مادر تخصصی تولید نیروی برق حرارتی به شرکت‌های تولید برق خصوصی	۱۵۹,۹۱۲,۷۶۰	۱/۴
۱۹	بدهی شرکت مادر تخصصی تولید نیروی برق حرارتی به شبکه بانکی کشور	۱۴۵,۳۹۷,۸۲۷	۱/۳
۲۰	بدهی شرکت راه آهن جمهوری اسلامی ایران به شبکه بانکی	۹۸,۸۴۵,۹۴۹	۰/۹
	بدهی شرکت هواپیمایی جمهوری اسلامی ایران به بانک‌های دولتی و خصوصی	۷۹,۴۸۹,۳۱۹	۰/۷
	بدهی دولت جمهوری اسلامی ایران به صندوق توسعه ملی	۷۳,۶۲۴,۴۱۵	۰/۷
	بدهی سازمان هدفمندسازی یارانه‌ها به بانک مرکزی جمهوری اسلامی ایران	۵۷,۰۰۰,۰۰۰	۰/۵
	بدهی نیروی انتظامی جمهوری اسلامی ایران به صندوق تعاون سرمایه گذاری مسکن بنیاد تعاون ناجا	۷۷,۶۴۶,۷۹۳	۰/۷
۲۱	سایر اقلام	۱,۸۷۸,۴۳۱,۴۱۵	۱۶/۶
	جمع	۱۱,۲۸۶,۷۴۵,۰۴۲	۱۰۰/۰

- ۱۱۲۹ هزار میلیارد تومان کل بدهی دولت و شرکت‌های دولتی در پایان فصل بهار ۱۳۹۹
- ۷,۴ هزار میلیارد تومان بدهی دولت به صندوق توسعه ملی
- بدهی ۳۱,۷ هزار میلیارد تومانی به پیمانکاران و مشاوران بخش خصوصی بابت طرح‌های تملک دارایی سرمایه‌ای
- ۱۴,۲ هزار میلیارد تومان بدهی قرارگاه سازندگی خاتم‌الانبیا سپاه به شرکت‌های خصوصی
- ۲۰۲ هزار میلیارد تومانی بدهی به بانک‌ها و موسسات اعتباری غیربانکی خصوصی
- بدهی ۱۶ هزار میلیارد تومانی شرکت مادر تخصصی برق حرارتی به شرکت‌های تولید برق خصوصی

بدهی‌های دولت – تکلیف بدهی‌ها در لایحه بودجه

حکم لایحه بودجه ۱۴۰۰	عنوان	نحوه تامین	۱۳۹۹	۱۴۰۰
تبصره ۲ بند الف	پرداخت بدهی به بخش‌های خصوصی و تعاونی	واگذاری سهام و سهم‌الشرکه دولت	۳,۶ هزار میلیارد تومان	۳,۶ هزار میلیارد تومان
تبصره ۵ بند هـ	دولت، اسناد خزانه اسلامی موضوع ردیف درآمدی ۳۱۰۱۰۳ جدول شماره (۵) این قانون را با حفظ قدرت خرید و با سررسید تا سه سال را صادر و به طلبکاران تا سقف ۹.۵ هزار میلیارد تومان واگذار کند.	انتشار اسناد خزانه اسلامی	۲۰ هزار میلیارد تومان	۲۰ هزار میلیارد تومان
تبصره ۵ بند و ۱	دولت از طریق استاد تسویه خزانه، بدهی‌های قطعی خود به اشخاص حقیقی و حقوقی (تعاونی و خصوصی) که در چهارچوب قوانین و مقررات مربوط تا پایان سال ۱۳۹۷ ایجاد شده، با مطالبات قطعی معوق دولت از اشخاص مزبور تا مبلغ ۲ هزار میلیارد تومان به صورت جمعی - خرجی تسویه کند.	صدور اوراق تسویه خزانه	۵ هزار میلیارد تومان	۵ هزار میلیارد تومان

بدهی‌های دولت – تکلیف بدهی‌ها در لایحه بودجه

حکم لایحه بودجه ۱۴۰۰	عنوان	نحوه تامین	۱۳۹۹	۱۴۰۰
تبصره ۵ بند ح	بازپرداخت اصل و سود اوراق سررسید شده	انتشار اوراق مالی اسلامی	۱۰ هزار میلیارد تومان	۱۰ هزار میلیارد تومان
تبصره ۵ بند ط	ط- به منظور سرمایه‌گذاری در طرح‌های نفت و گاز با اولویت میادین مشترک وزارت نفت و طرح‌های زیربنایی و توسعه‌ای وزارت صنعت، معدن و تجارت از طریق شرکت‌های تابعه ذیربط و با تصویب شورای اقتصاد، اوراق مالی اسلامی ریالی یا ارزی) در سقف ۳,۵ هزار میلیارد تومان منتشر و بازپرداخت اصل و سود این اوراق توسط شرکت‌های مذکور از محل افزایش تولید همان میادین (برای طرح‌های وزارت نفت) و عایدات طرح (برای طرح‌های وزارت صنعت، معدن و تجارت تضمین نمایند.	انتشار اوراق مالی اسلامی	۳,۵ هزار میلیارد تومان	۳,۵ هزار میلیارد تومان
تبصره ۵ بند ی	بازپرداخت اصل و سود اوراق ارزی-ریالی شرکت ملی نفت ایران	انتشار اوراق مالی اسلامی	۳ میلیارد دلار	۳ میلیارد دلار

هزار میلیارد تومان

یارانه ها - منابع و مصارف در لایحه بودجه ۱۴۰۰

ردیف	پرداختی‌ها (مصارف)	مبلغ
۱	بخش پالایش و فرآورده‌های نفتی	۱۶
۲	بخش نفت	۲۴,۷
۳	بخش گاز	۱۵,۹
	جمع	۵۶,۷
۴	بخش خزانهداری کل کشور، صندوق توسعه ملی و سایر بخش‌ها	۲۲,۴
۵	سایر مصارف هدفمندی	۱۸۸
	جمع کل مصارف	۲۶۷,۱

ردیف	دریافتی‌ها (منابع)	مبلغ
۱	دریافتی حاصل از فروش داخلی فرآورده‌های نفتی	۶۶,۳
۲	دریافتی حاصل از فروش صادراتی فرآورده‌های نفتی	۱۲۰
۳	دریافتی حاصل از فروش داخلی گاز طبیعی با احتساب عوارض گازرسانی و عوارض و مالیات ارزش افزوده	۳۲,۱
۴	خوراک میعانات گازی پتروشیمی‌ها	۳۲,۳
۵	طلب سهم دولت از پتروشیمی‌ها بابت خوراک میعانات گازی سنوات گذشته	۱۶,۴
	جمع کل منابع	۲۶۷,۱

یارانه ها – عملکرد نیمه نخست ۱۳۹۹

هزار میلیارد تومان

ردیف	عنوان	عملکرد سازمان هدفمندی یارانه‌ها
۱	یارانه نقدی و غیر نقدی	۲۲,۶
۲	کاهش فقر مطلق	۶,۳
۳	طرح تحولات سلامت	۴,۱
۴	خرید تضمینی گندم از کشاورزان	۸,۵
۵	سایر اهداف قانون برنامه ششم توسعه	۰,۰
۶	واریزی به شرکت‌های مرتبط با قانون	۱۴,۶
۷	تولید و اشتغال	۰,۵
۸	مالیات گاز و توانیر	۰,۸
۹	اجرای طرح معیشتی خانوارها	۱۶,۱
۱۰	سایر مصارف هدفمندی	۶,۱
	جمع	۷۹,۷