



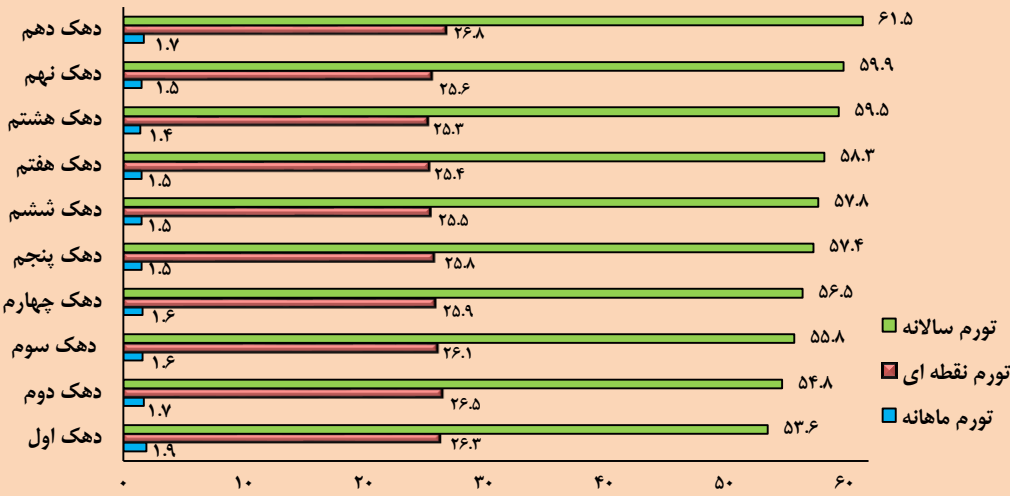
شاخص بهای خوراکی و آشامیدنی دهک‌های مختلف در آمدی



معاونت بررسی‌های اقتصادی
اتاق بازرگانی، صنایع، معادن و کشاورزی تهران

در آبان ۱۳۹۸

نرخ تورم دهک‌های مختلف در آمدی در خوراکی، آشامیدنی و دخانیات

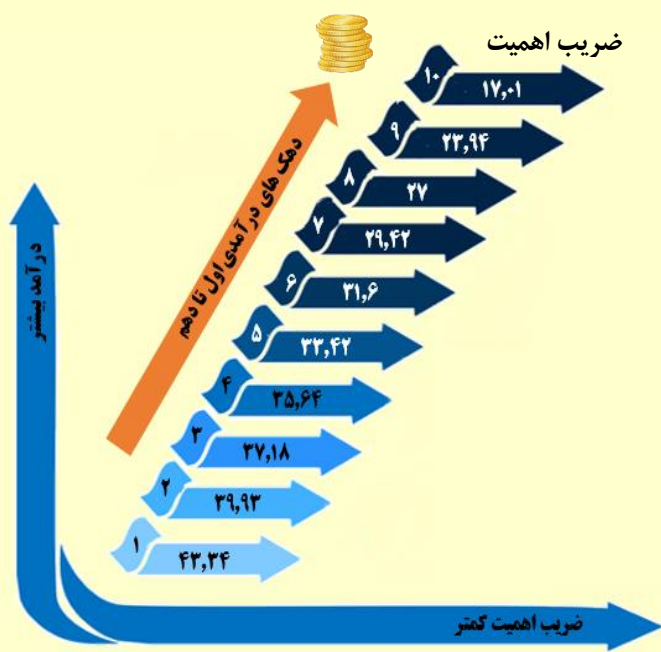


- بالاترین نرخ تورم سالانه منتهی به آبان ۱۳۹۸ متعلق به دهک دهم (با بالاترین سطح درآمد) با رقم ۶۱,۵ درصد بوده است.

- بالاترین نرخ تورم ماهانه در آبان ۱۳۹۸ (نسبت به ماه قبل) متعلق به دهک اول (با کمترین سطح درآمد) با رقم ۱,۹ درصد بوده است.

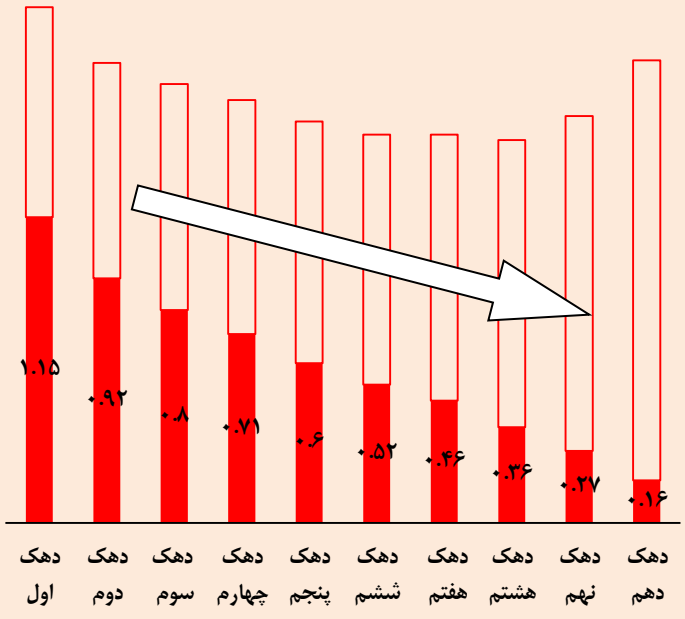
ضریب اهمیت شاخص مواد خوراکی و آشامیدنی در تورم

حسب دهک‌های مختلف در آمدی - درصد



سهم مواد خوراکی و آشامیدنی در تورم ماهانه

دهک‌های در آمدی - واحد درصد



- با افزایش درآمد خانوارها، ضریب اهمیت شاخص مواد خوراکی و آشامیدنی در تورم، کاهش می‌یابد.

- ضریب اهمیت شاخص مواد خوراکی و آشامیدنی در درآمد اول درآمدی ۴۳,۳۴ درصد بوده که با افزایش درآمد از اهمیت آن کاسته شده است. در دهک دهم درآمدی ضریب اهمیت مواد خوراکی و آشامیدنی ۱۷ درصد است.

- با افزایش سطح درآمد سهم مواد خوراکی و آشامیدنی در تورم ماهانه در آبان ۱۳۹۸ متعلق به دهک اول (با کمترین سطح درآمد) با رقم ۱,۱۵ واحد درصد بوده در حالیکه این رقم برای دهک دهم تنها ۰,۱۶ واحد درصد بوده است.