



معاونت بررسی های اقتصادی
اتاق بازرگانی، صنایع، معادن و کشاورزی تهران

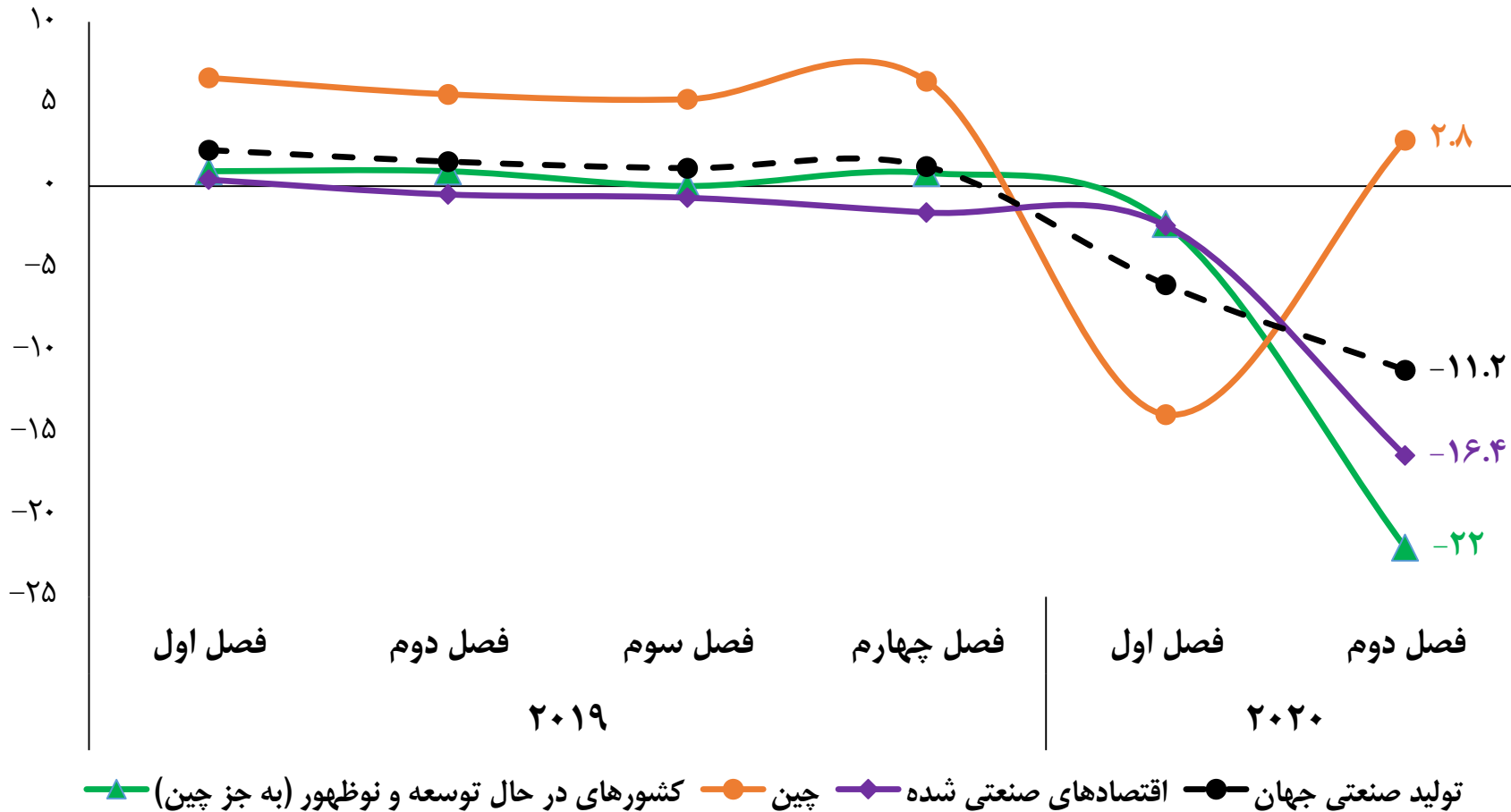
تولید صنعتی جهان در فصل دوم ۲۰۲۰

تهیه شده توسط مهسار حبیبی نژاد
آبان ۱۳۹۹



روند رشد تولیدات صنعتی در فصل دوم ۲۰۲۰

روند فصلی رشد تولیدات صنعتی بر حسب گروه های کشوری در مقایسه با فصل مشابه سال قبل - درصد



- در فصل دوم سال ۲۰۲۰ تولیدات صنعتی جهانی نسبت به فصل دوم سال ۲۰۱۹ با کاهش ۱۱.۲ درصدی همراه بوده است.

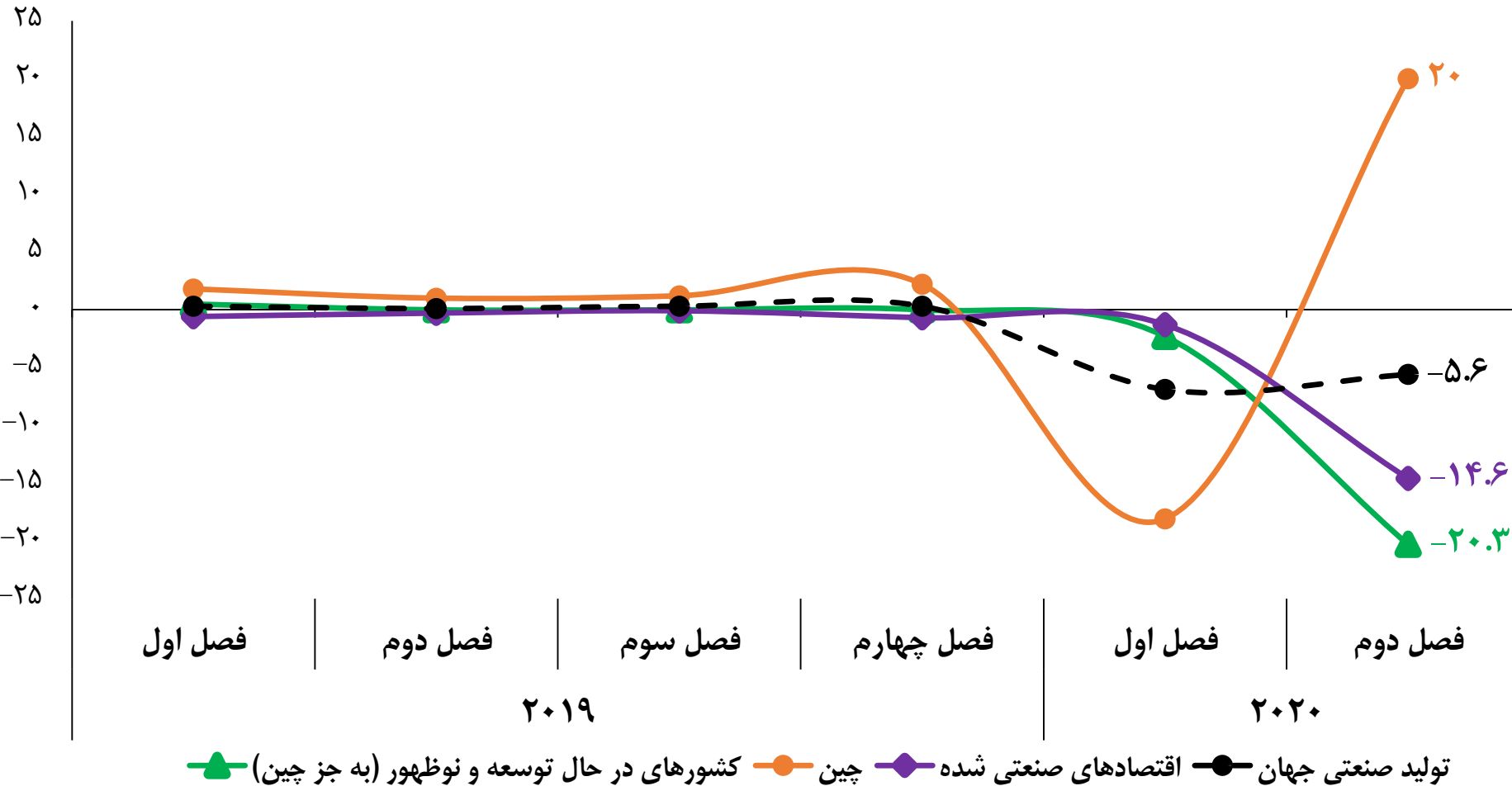
- در فصل دوم ۲۰۲۰ تولیدات صنعتی چین افزایش ۲.۸ درصدی را نسبت به فصل مشابه سال ۲۰۱۹، تجربه کرده است. در نمودار روبه رو، تفاوت قابل ملاحظه روند افزایشی چین در مقایسه با کاهش سایر گروه های کشوری مشاهده می شود.

- تولیدات صنعتی اقتصادهای صنعتی و کشورهای در حال توسعه و نوظهور (به جز چین) نیز در فصل دوم ۲۰۲۰ نسبت به فصل دوم ۲۰۱۹ به ترتیب با کاهش ۱۶.۴ درصدی و ۲۲ درصدی همراه بوده است.



روند رشد تولیدات صنعتی در فصل دوم ۲۰۲۰

روند فصلی رشد تولیدات صنعتی بر حسب گروه های کشوری در مقایسه با فصل قبل - درصد



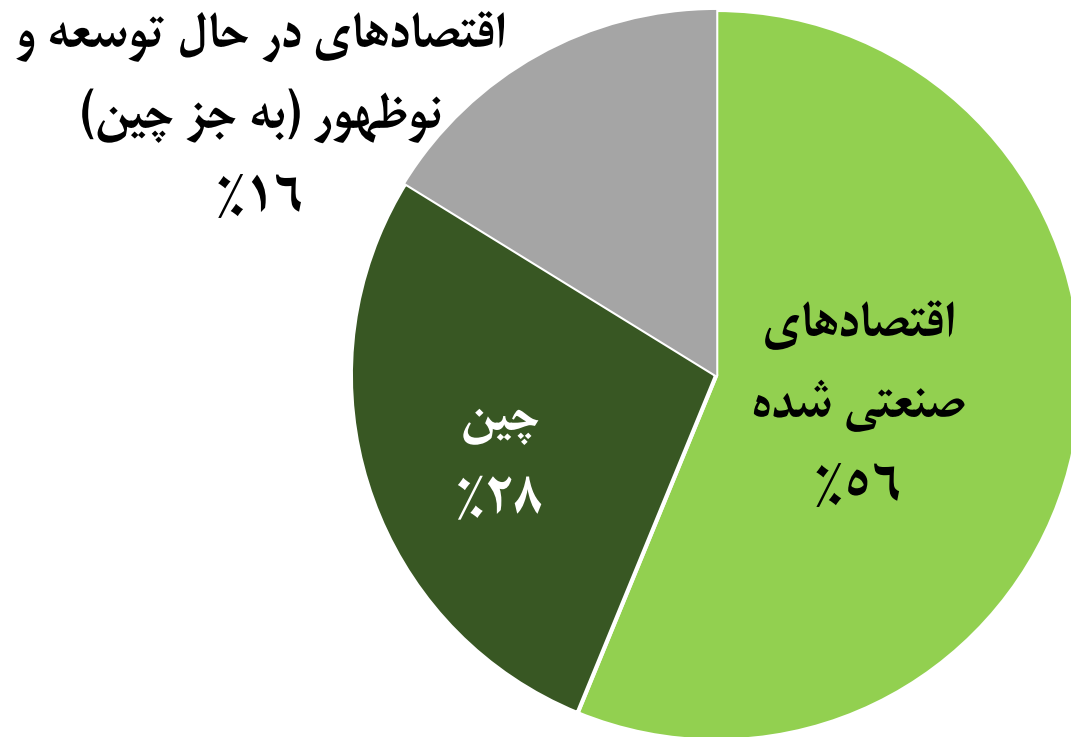
- در فصل دوم سال ۲۰۲۰ تولیدات صنعتی جهان نسبت به فصل اول همین سال، با کاهش ۵.۶ درصدی همراه شده است.

- در فصل دوم ۲۰۲۰ تولیدات صنعتی چین افزایش ۲۰ درصدی را نسبت به فصل ماقبل، تجربه کرده که این افزایش نسبت به سایر گروه های کشوری که رشد منفی را تجربه کرده اند، قابل ملاحظه بوده است.

- تولیدات صنعتی کشورهای در حال توسعه و نوظهور (به جز چین) و اقتصادهای صنعتی شده در فصل دوم ۲۰۲۰ نسبت به فصل ماقبل به ترتیب کاهش ۲۰.۳ درصدی و ۱۴.۶ درصدی را تجربه کرده اند.

ترکیب تولید صنعتی جهان در فصل دوم ۲۰۲۰

سهم ارزش افزوده تولیدات صنعتی جهانی

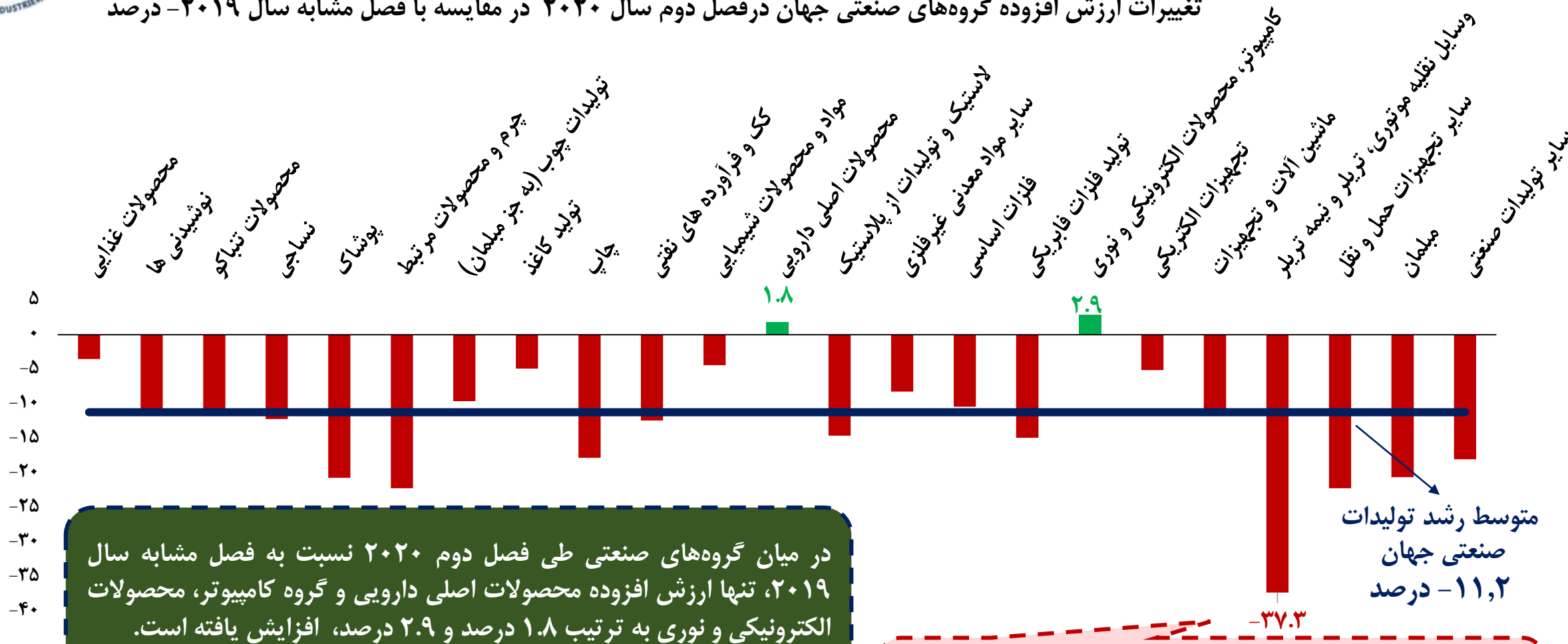


بیشترین سهم از تولیدات صنعتی جهان متعلق به اقتصادهای صنعتی با سهم حدود ۵۶ درصد بوده و پس از آن چین و اقتصادهای در حال توسعه و نوظهور (به جز چین) به ترتیب با سهم حدود ۲۸ درصد و ۱۶ درصد قرار دارند.



ارزش افزوده گروه‌های صنعتی جهان در فصل دوم سال ۲۰۲۰

تغییرات ارزش افزوده گروه‌های صنعتی جهان در فصل دوم سال ۲۰۲۰ در مقایسه با فصل مشابه سال ۲۰۱۹ - درصد



در میان گروه‌های صنعتی طی فصل دوم ۲۰۲۰ نسبت به فصل مشابه سال ۲۰۱۹، تنها ارزش افزوده محصولات اصلی دارویی و گروه کامپیوتر، محصولات الکترونیکی و نوری به ترتیب ۱.۸ درصد و ۲.۹ درصد، افزایش یافته است.

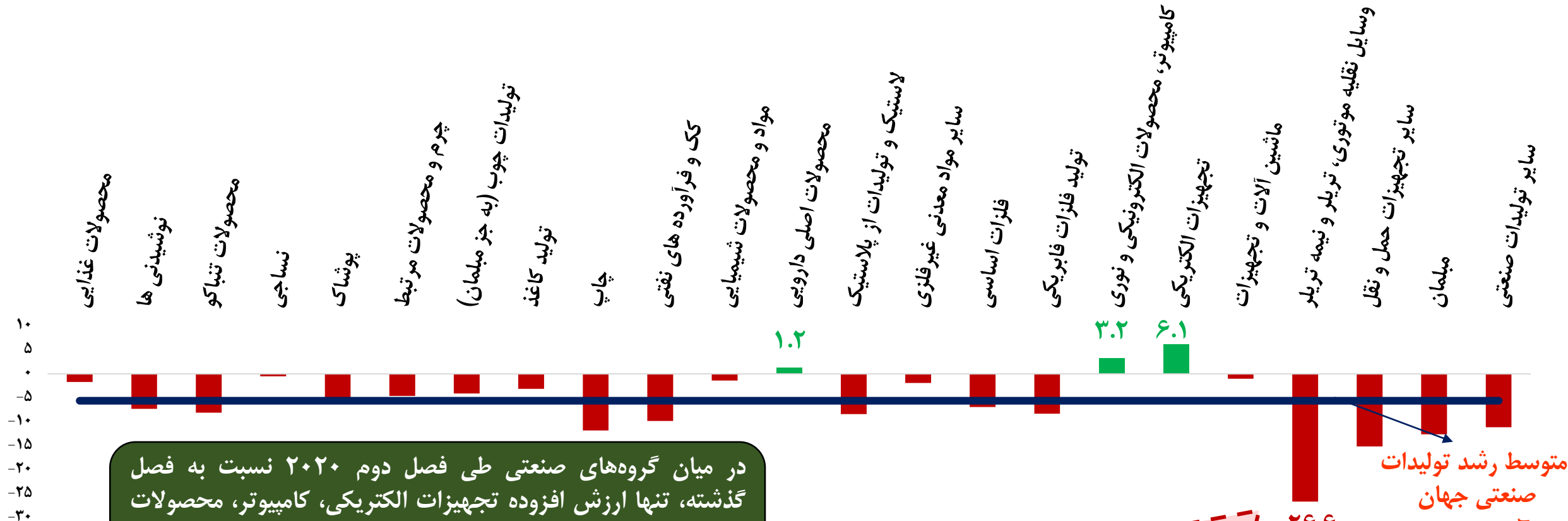
بیشترین کاهش در ارزش افزوده گروه‌های صنعتی جهان در فصل دوم ۲۰۲۰ نسبت به فصل مشابه سال ۲۰۱۹، (کاهش ۳۷.۳ درصدی ارزش افزوده وسایل نقلیه موتوری، تریلر و نیمه تریلر)

متوسط رشد تولیدات صنعتی جهان -۱۱,۲ درصد



ارزش افزوده گروه‌های صنعتی جهان در فصل دوم سال ۲۰۲۰

تغییرات ارزش افزوده گروه‌های صنعتی جهان در فصل دوم سال ۲۰۲۰ در مقایسه با فصل قبل - درصد



در میان گروه‌های صنعتی طی فصل دوم ۲۰۲۰ نسبت به فصل گذشته، تنها ارزش افزوده تجهیزات الکتریکی، کامپیوتر، محصولات الکترونیکی و نوری و محصولات اصلی دارویی به ترتیب ۶.۱ درصد، ۳.۲ درصد و ۱.۲ درصد افزایش یافته است.

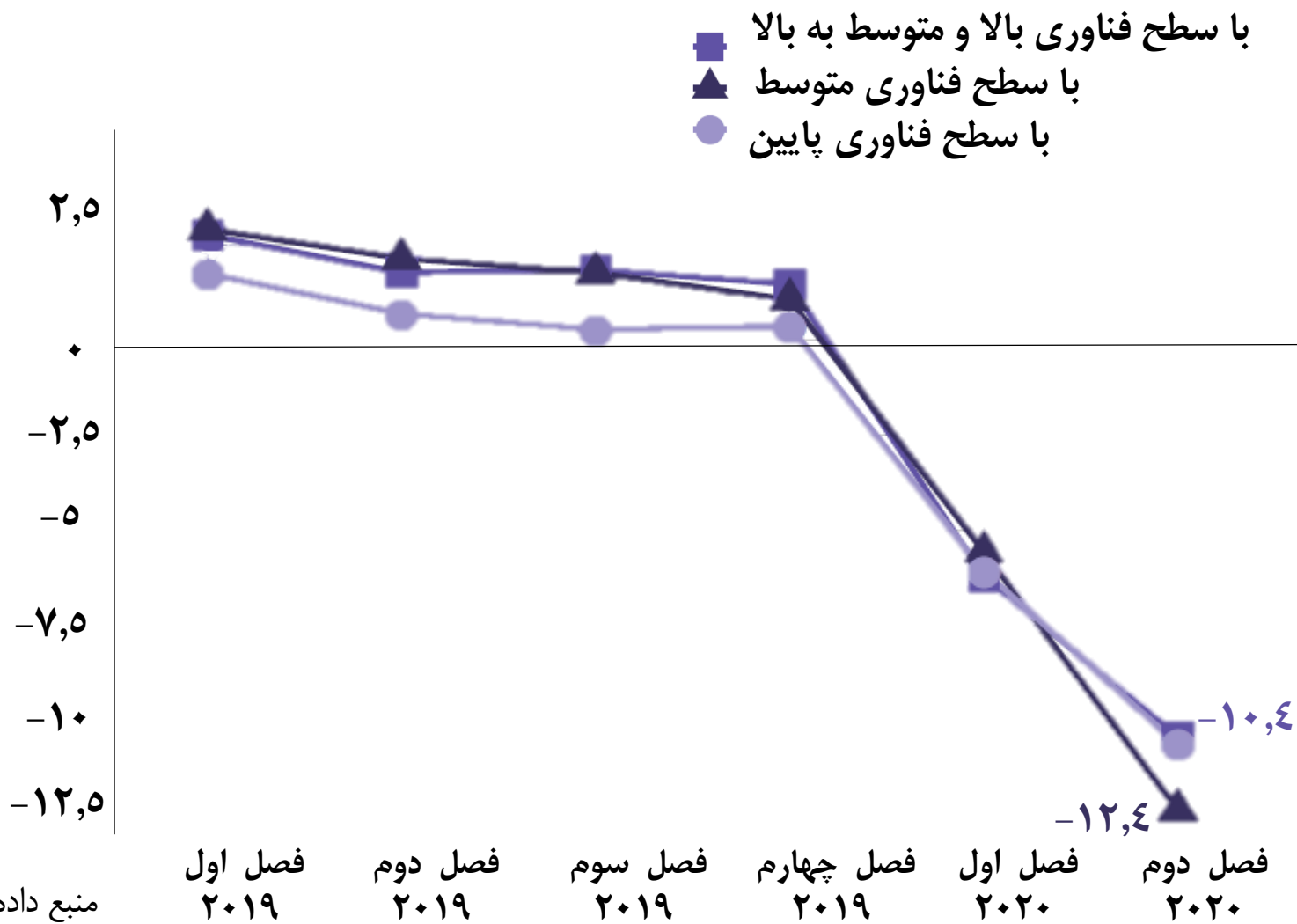
بیشترین کاهش در ارزش افزوده گروه‌های صنعتی جهان در فصل دوم ۲۰۲۰ نسبت به فصل قبل (کاهش حدود ۲۷ درصدی ارزش افزوده وسایل نقلیه موتوری، تریلر و نیمه تریلر)

متوسط رشد تولیدات صنعتی جهان -۵,۶ درصد



رشد تولیدات صنعتی بر اساس سطح فناوری

تغییرات تولیدات صنعتی جهان بر اساس سطح فناوری در فصل دوم سال ۲۰۲۰ در مقایسه با مدت مشابه سال ۲۰۱۹ - درصد



• تولید صنایع با سطح فناوری بالا و متوسط به بالا و صنایع با سطح فناوری متوسط در فصل دوم ۲۰۲۰ نسبت به فصل دوم ۲۰۱۹ به ترتیب با کاهش ۱۰.۴ درصدی و ۱۲.۴ درصدی همراه بوده است.

• افت تولید صنایع با سطح فناوری متوسط در فصل دوم ۲۰۲۰ بیش از همه به دلیل کاهش تولید محصولات معدنی غیرفلزی (-۸.۲ درصد)، فلزات اساسی (-۱۰.۴ درصد) و محصولات لاستیکی (-۱۴.۶ درصد) است.