
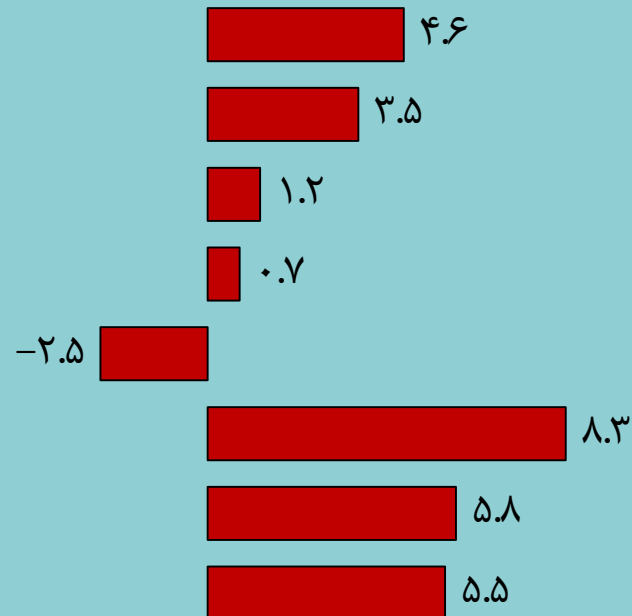




تعداد کادر درمان شاغل در دانشگاه‌های علوم پزشکی در سال ۱۳۹۸

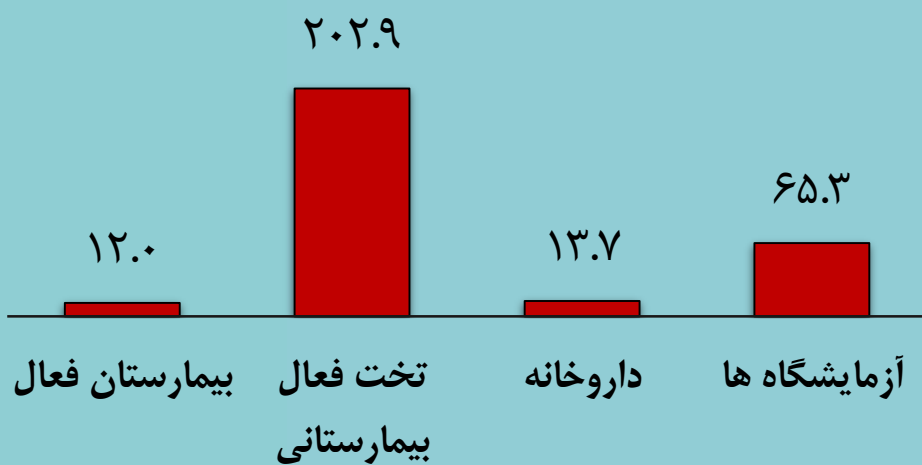


متوسط نرخ رشد تعداد کادر درمان طی سال ۱۳۹۴ تا ۱۳۹۸ (%)



براساس آمارها، در سال ۱۳۹۸ نسبت به سال ۱۳۹۷ به استثنای پزشکان فوق تخصص، تعداد کادر درمان در سایر تخصص‌ها با کاهش همراه بوده است. بیشترین کاهش‌ها مربوط به «بهبیار» و «کارشناس و بالاتر پرستاری» بوده که به ترتیب کاهش حدود ۶ درصد و ۵ درصد بوده‌اند. در مقابل در سال ۱۳۹۸، تعداد «پزشکان فوق تخصص» با افزایش ۳ درصدی همراه بوده است.

نسبت تعداد بیمارستان‌ها، تخت‌های بیمارستانی و داروخانه‌ها
در ده هزار نفر جمعیت - سال ۱۳۹۷



نسبت پزشکان عمومی، متخصص، فوق تخصص و پرستار
در ده هزار نفر جمعیت - سال ۱۳۹۷

