



اتاق بازرگانی، صنایع، معادن و کشاورزی تهران
معاونت بررسی های اقتصادی

تغییرات شاخص های اقتصادی و بهای کالاهای اساسی در سال ۲۰۱۹

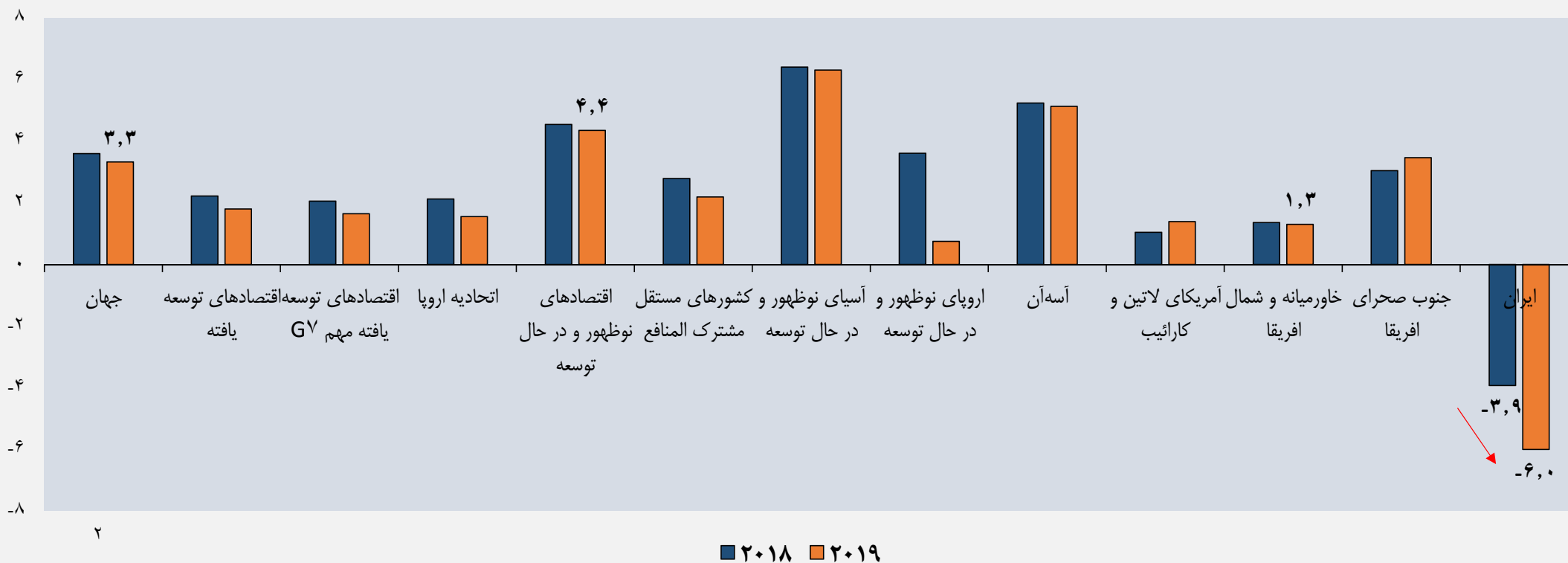
بر اساس آمارهای صندوق بین المللی پول

تهیه کننده: راحله قریشی

اردیبهشت ماه ۱۳۹۸

بر اساس پیش‌بینی صندوق بین‌المللی پول، رشد اقتصادی جهان در سال ۲۰۱۹ نسبت به سال قبل کاهش و به ۳.۳ درصد خواهد رسید؛ بیشترین کاهش رشد اقتصادی مربوط به اروپای نوظهور و در حال توسعه است. رشد اقتصادی ایران در سال ۲۰۱۹، همچنان منفی و برابر با ۶- درصد خواهد بود. در بین مناطق مورد بررسی، رشد اقتصادی منطقه آمریکای لاتین و کارائیب و جنوب صحرای افریقا در سال ۲۰۱۹ نسبت به سال ۲۰۱۸، افزایش خواهد داشت.

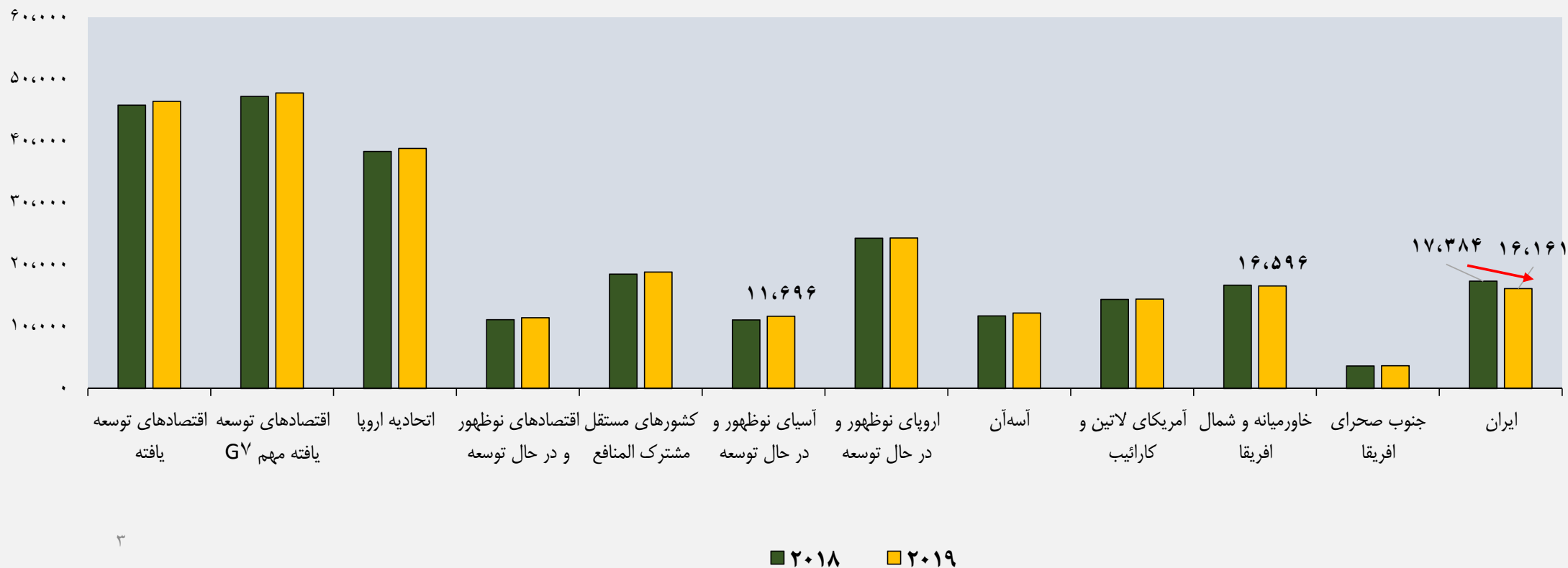
رشد حقیقی تولید ناخالص داخلی - درصد





بر اساس برآوردهای صندوق بین‌المللی پول، تولید ناخالص داخلی سرانه (به قیمت ثابت) برای تمامی مناطق مورد بررسی در سال ۲۰۱۹ نسبت به سال ۲۰۱۸ افزایش جزئی خواهد داشت. تولید ناخالص داخلی سرانه (به قیمت ثابت) ایران از ۱۷ هزار دلار به ۱۶ هزار دلار کاهش خواهد یافت.

تولید ناخالص داخلی سرانه، قیمت ثابت - برابری قدرت خرید؛ دلار بین‌المللی ۲۰۱۱



تولید ناخالص داخلی جهان در سال ۲۰۱۹ به ۱۴۲ تریلیون دلار خواهد رسید. میزان افزایش تولید ناخالص داخلی (قیمت‌های جاری بر حسب برابری قدرت خرید) منطقه آسیای نوظهور و در حال توسعه و اقتصادهای نوظهور و در حال توسعه از سایر مناطق جهان بیشتر خواهد بود. تولید ناخالص داخلی ایران از ۱.۶ هزار میلیارد دلار در سال ۲۰۱۸ به ۱.۵ هزار میلیارد دلار در سال ۲۰۱۹ کاهش خواهد یافت.

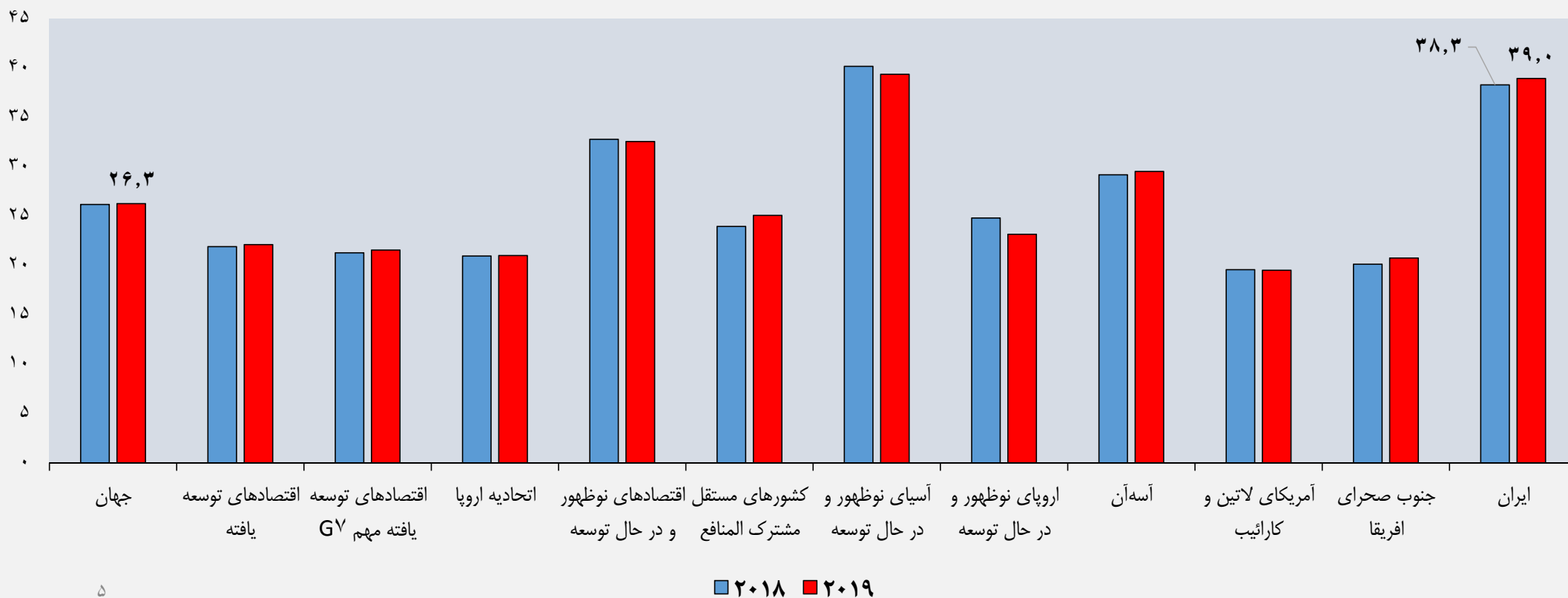
تولید ناخالص داخلی، قیمت‌های جاری بر حسب برابری قدرت خرید - میلیارد دلار





بر اساس برآوردهای صندوق بین‌المللی پول، نسبت سرمایه‌گذاری به تولید ناخالص داخلی ایران از ۳۸.۳ درصد در سال ۲۰۱۸ به ۳۹ درصد در سال ۲۰۱۹ افزایش خواهد یافت که علت اصلی آن کاهش رقم تولید ناخالص داخلی است.

میزان سرمایه‌گذاری بر حسب درصد از تولید ناخالص داخلی





پس انداز ناخالص ملی ایران بر حسب درصدی از تولید ناخالص داخلی از ۴۲.۶ درصد در سال ۲۰۱۸ به ۳۸.۶ درصد در سال ۲۰۱۹ خواهد رسید که از تمامی مناطق مورد بررسی در این گزارش به غیر از آسیای نوظهور و در حال توسعه بیشتر است.

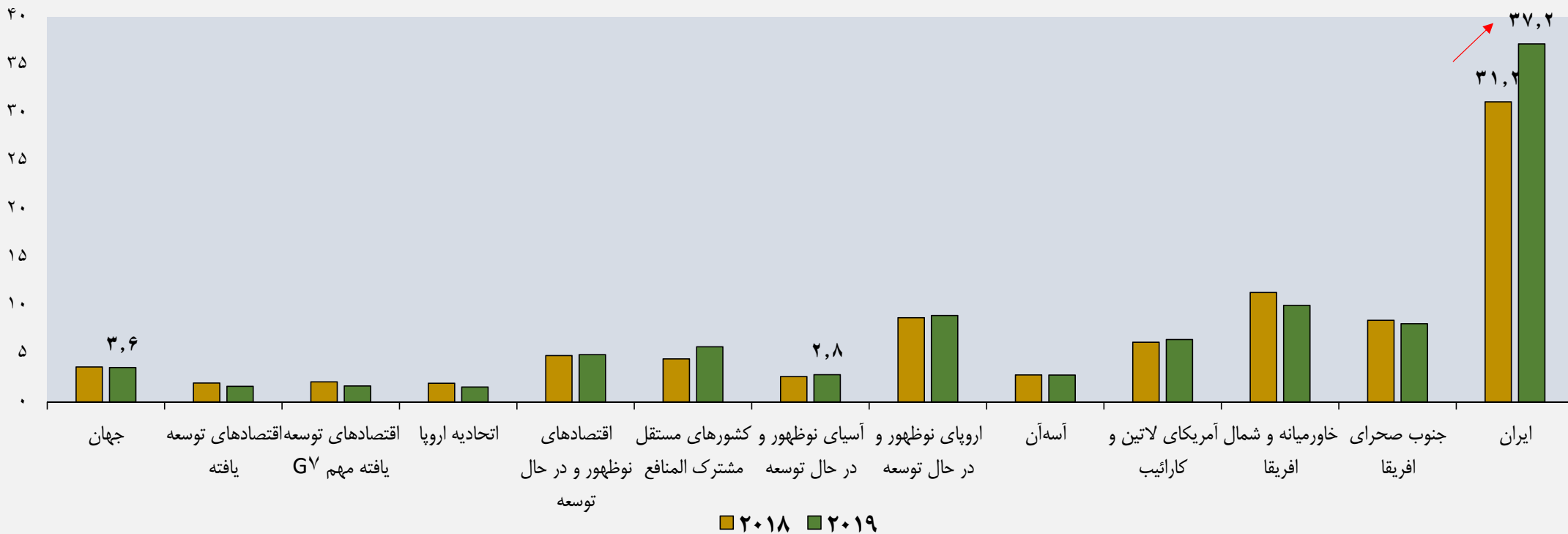
پس انداز ناخالص ملی بر حسب درصدی از تولید ناخالص داخلی





تورم ایران از ۳۱.۲ درصد در سال ۲۰۱۸ به ۴۷.۲ درصد در سال ۲۰۱۹ خواهد رسید، که از متوسط تورم جهان و سایر مناطق مورد بررسی بسیار بالاتر است. سطح تورم آسیای نوظهور و در حال توسعه در سال ۲۰۱۹ برابر با ۲.۸ درصد خواهد بود.

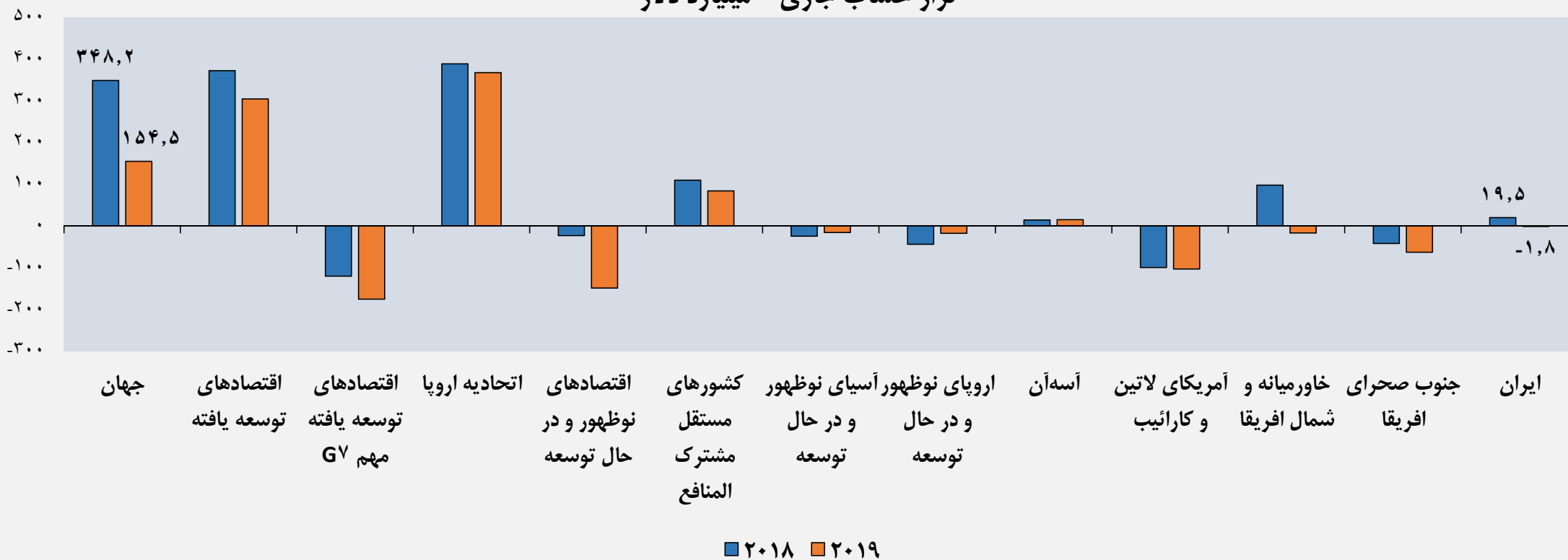
تورم، متوسط رشد شاخص قیمت کالاها و خدمات مصرفی - درصد





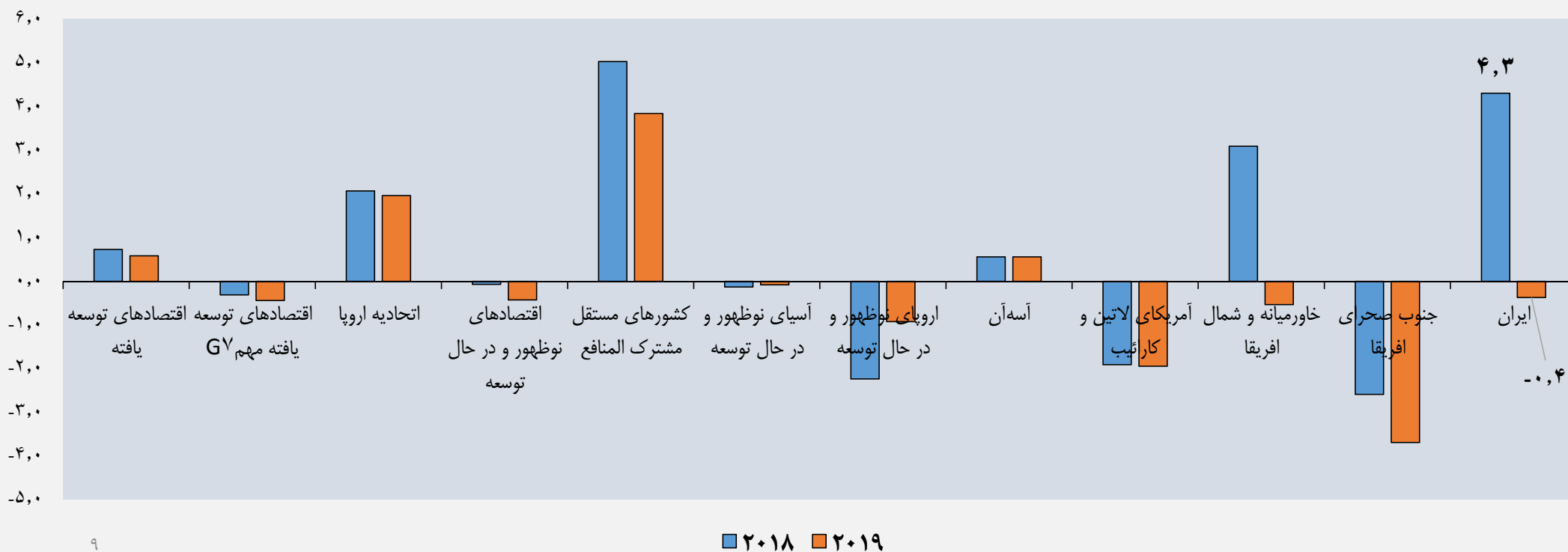
تراز حساب جاری جهان از ۳۴۸ میلیارد دلار در سال ۲۰۱۸ به ۱۵۴ میلیارد دلار در سال ۲۰۱۹ کاهش خواهد یافت. پیش‌بینی می‌شود در سال ۲۰۱۹ تراز حساب جاری ایران منفی شده و به ۱.۸- میلیارد دلار برسد.

تراز حساب جاری - میلیارد دلار



تراز حساب جاری بر حسب درصدی از تولید ناخالص ایران در سال ۲۰۱۹ کاهش قابل ملاحظه‌ای خواهد داشت و به منفی ۰,۴ درصد خواهد رسید.

تراز حساب جاری در سال ۲۰۱۸ و ۲۰۱۹ بر حسب درصدی از تولید ناخالص داخلی



قیمت نفت و گاز طبیعی در سال ۲۰۱۹ کاهش خواهد یافت. پیش‌بینی می‌شود بهای هر بشکه نفت خام از ۶۸.۳ دلار در سال ۲۰۱۸ به ۵۹.۲ دلار در سال ۲۰۱۹ کاهش خواهد یافت.

متوسط بهای نفت خام و محصولات نفتی و پتروشیمی

ردیف	کالا	۲۰۱۸	۲۰۱۹
۱	نفت خام ، میانگین سه قیمت نفت برنت، وست تگزاس و فاتح دبی؛ دلار آمریکا به ازای هر بشکه نفت	۶۸,۳	۵۹,۲
۲	متوسط بهای گاز طبیعی روسیه تحویلی به آلمان، دلار آمریکا به ازای هر میلیون مترمکعب واحد حرارتی گاز btu	۷,۹	۶,۵
۳	گاز طبیعی، گاز طبیعی در محل هنری لوئیزیانا، دلار آمریکا در هر میلیون متر مکعب واحد حرارتی گاز btu	۳,۲	۲,۷
۴	لاستیک، سنت امریکا در هر پوند	۷۰,۴	۷۲,۱

در سال ۲۰۱۹ از سرعت رشد قیمت اکثر محصولات کشاورزی، کاسته شده و در برخی محصولات هم کاهش قیمت اتفاق خواهد افتاد.

متوسط قیمت محصولات زراعی، باغی، دلار در هر تن			
۲۰۱۹	۲۰۱۸	کالا	ردیف
۱۹۰,۴	۱۸۶,۱		۱ گندم
۱۷۲,۵	۱۶۴,۵		۲ ذرت
۳۸۹,۷	۴۰۳,۱		۳ برنج
۱۰۲,۵	۱۰۴,۴		۴ جو
۳۴۳,۶	۳۴۲,۵		۵ سویا
۳۴۵,۰	۳۷۳,۳		۶ آرد سویا دارای حداقل ۴۸ درصد پروتئین
۶۸۶,۹	۶۵۸,۶		۷ روغن سویا
۸۳۹,۹	۸۲۹,۶		۸ روغن کلزا، خام
۵۶۴,۱	۵۵۹,۹		۹ روغن پالم
۸۲۷,۵	۹۰۰,۸		۱۰ روغن آفتابگردان
۳,۵۳۴	۳,۹۱۲		۱۱ روغن زیتون
۱,۶۷۲	۲,۰۴۸		۱۲ بادام زمینی
۲۶,۱	۲۵,۳		۱۳ شکر، سنت امریکا در هر پوند
۱,۱۴۰	۱,۱۴۸		۱۴ موز

بر اساس برآورد صندوق بین المللی پول در بین محصولات منتخب دامی، طیور و آبزیان، گوشت گوسفند بیشترین درصد کاهش قیمت را در سال ۲۰۱۹ نسبت به سال ۲۰۱۸ تجربه خواهد کرد. میگو و ماکیان افزایش قیمت جزئی خواهند داشت.

محصولات دامی، طیور و آبزیان			
ردیف	کالا	۲۰۱۸	۲۰۱۹
۱	گوشت گاو، سنت امریکا در هر پوند	۱۸۳,۶	۱۷۹,۶
۲	گوسفند، لاشه منجمد، سنت امریکا در هر پوند	۱۱۵,۷	۱۰۶,۲
۳	گوشت طیور، سنت امریکا در هر پوند	۱۳۱,۳	۱۳۳,۲
۴	ماهی سالمون، دلار امریکا در هر کیلوگرم	۷,۵	۷,۲
۵	میگو، دلار امریکا در هر کیلوگرم	۱۲,۷	۱۲,۸
۶	غذای ماهی ، دلار امریکا در هر تن	۱,۳۶۱	۱,۲۹۵

در سال ۲۰۱۹ میانگین قیمت مس، آلومینیم، نیکل، روی و سرب کاهش و در مقابل متوسط بهای سنگ آهن، قلع و اورانیوم، افزایش خواهد یافت.

محصولات فلزی و معدنی - دلار در هر تن			
۲۰۱۹	۲۰۱۸	کالا	ردیف
۶,۲۲۷	۶,۵۳۰	مس	۱
۱,۹۰۶	۲,۱۰۸	آلومینیم، حداقل خلوص ۹۹,۵٪	۲
۸۳,۹	۷۰,۱	سنگ آهن	۳
۲۰,۸۶۲	۲۰,۱۴۵	قلع	۴
۱۲,۹۲۰	۱۳,۱۱۴	نیکل، درجه ذوب	۵
۲,۷۰۰	۲,۹۲۲	روی	۶
۲,۰۷۷	۲,۲۴۰	سرب	۷
۲۸,۹	۲۰,۳	اورانیوم، دلار در هر پوند	۸