



اتاق بازرگانی، صنایع، معادن و کشاورزی تهران
معاونت بررسی‌های اقتصادی

مروری بر وضعیت تجاری بلاروس و روابط آن با ایران



بلاروس به لحاظ تولید ناخالص داخلی بر اساس برابری قدرت خرید، هفتاد و دومین اقتصاد بزرگ جهان است که در سال ۲۰۱۸، تجارتی قریب به ۷۲ میلیارد دلار داشته است. این حجم از تجارت بلاروس در حالی انجام شده که روابط تجاری ایران با این کشور تقریباً محدود بوده است. براساس آمارهای مرکز تجارت بین‌المللی، بلاروس در سال ۲۰۱۸، حدود ۳۳ میلیون دلار کالا به ایران صادر کرده و در مقابل تنها ۱۲٫۶ میلیون دلار واردات کالایی از ایران داشته است. در این گزارش، به بررسی مختصری از وضعیت تجاری بلاروس و روابط آن با ایران پرداخته می‌شود.

تهیه شده توسط فروغ کریمی امیرکاسر

تیرماه ۱۳۹۸



مروری بر شاخص های مهم اقتصادی بلاروس

- طبق آخرین آمارهای صندوق بین المللی پول اقتصاد بلاروس هفتاد و دومین اقتصاد بزرگ جهان براساس برابری قدرت خرید (PPP) است. سرانه تولید ناخالص داخلی این کشور در سال ۲۰۱۸ حدود ۱۷ هزار و ۸۰۰ دلار بوده و انتظار می رود طی سال های ۲۰۱۹ و ۲۰۲۰ به ترتیب به ۱۸,۱ دلار و ۱۸,۷ دلار برسد.
- رشد اقتصادی بلاروس در سال ۲۰۱۸ حدود ۳ درصد رقم خورده است؛ البته طبق پیش بینی های صندوق بین المللی پول، انتظار می رود رشد اقتصادی این کشور طی سال های آتی تا حدودی کاهش یابد.
- جمعیت بلاروس در سال ۲۰۱۸، حدود ۹ میلیون و ۴۵۷ هزار نفر است و پیش بینی می شود طی دو سال پس از آن، این کشور با کاهش جمعیت روبه رو شود.
- نرخ بیکاری بلاروس در سال ۲۰۱۸ حدود ۰,۸ درصد بوده است.
- رشد شاخص قیمت مصرف کننده (تورم) در این کشور در سال ۲۰۱۸ معادل ۴,۹ درصد بوده است. انتظار می رود نرخ تورم بلاروس در سال ۲۰۱۹ با افزایش ۰,۱ واحد درصدی همراه باشد و در سال ۲۰۲۰ تغییری نکند.
- در سال ۲۰۱۸، میزان جریان خروجی سرمایه گذاری مستقیم خارجی بلاروس ۳۶ میلیون دلار و جریان ورودی آن نیز یک میلیارد و ۴۶۹ میلیون دلار برآورد شده است. میزان انباشت جریان ورودی و جریان خروجی سرمایه گذاری مستقیم خارجی نیز در پایان سال ۲۰۱۸ به ترتیب ۲۰,۸ میلیارد دلار و ۸۶۰ میلیون دلار بوده است.
- طبق پیش بینی صندوق بین المللی پول انتظار می رود حجم صادرات و واردات کالا و خدمات بلاروس، در سال ۲۰۱۹، تقریباً بدون تغییر بماند؛ حجم صادرات رشد منفی ۰,۱۳ درصدی و حجم واردات رشد ۰,۰۱ درصدی را تجربه خواهد کرد. با این حال پیش بینی می شود حجم صادرات و واردات کالا و خدمات بلاروس طی سال ۲۰۲۰ با رشد نسبی همراه باشد.

جدول ۱- وضعیت شاخص های اقتصادی بلاروس طی سال ۲۰۱۸ و پیش بینی آن در سال ۲۰۱۹ و ۲۰۲۰

شاخص	واحد	۲۰۱۸	۲۰۱۹	۲۰۲۰
سرانه تولید ناخالص داخلی	براساس PPP، دلار	۱۷۷۸۰.۶	۱۸۱۸۳.۷	۱۸۶۸۵.۴
رشد اقتصادی	درصد	۳.۰۳	۱.۷۶	۲.۲۵
جمعیت	میلیون نفر	۹.۴۵۷	۹.۴۱۰	۹.۳۶۳
نرخ بیکاری	درصد	۰.۸	-	-
تورم	درصد	۴.۹	۵.۰	۵.۰
جریان خروجی سرمایه گذاری مستقیم خارجی	میلیون دلار	۳۶	-	-
جریان ورودی سرمایه گذاری مستقیم خارجی	میلیون دلار	۱۴۶۹	-	-
نرخ رشد حجم صادرات کالا و خدمات بلاروس	درصد	۳.۳۶	-۰.۱۳	۴.۴۶
نرخ رشد حجم واردات کالا و خدمات بلاروس	درصد	۱.۶۷	۰.۰۱۲	۵.۸۶

منبع: IMF و UNCTAD



معاونت بررسی های اقتصادی

- بانک جهانی نیز اخیراً گزارشی^۳ در ارتباط با وضعیت اقتصادی بلاروس منتشر کرده که براساس آن پیش‌بینی می‌شود با توجه به ساختار نامناسب داخلی، شرایط وخیم تجارت و افزایش تنش‌های اقتصادی دوجانبه این کشور با روسیه، رشد اقتصادی آن نسبت به آنچه انتظار می‌رفت نیز پایین‌تر باشد.
- بدهی دولتی رو به رشد بلاروس و عدم اطمینان مربوط به اثرات مالیات جدید انرژی اعمال شده توسط روسیه به همراه وخیم‌تر شدن روابط تجاری بلاروس و روسیه، ریسک‌های قابل ملاحظه‌ای را برای رشد اقتصادی بلاروس قرار داده است.
- یکی دیگر از چالش‌های اساسی بلاروس لزوم تقویت رقابت‌پذیری و سرعت بخشیدن به تنوع صادراتی است. وضعیت فعلی صادرات بلاروس، این کشور را در برابر شوک‌های خارجی که با تنش‌های تجاری و نوسانات قیمتی کالاها نیز در حال افزایش است، به شدت آسیب‌پذیر کرده است. با اینکه ممکن است اختلافات تجاری فعلی این دو کشور حل شود، ولی با توجه به اعمال سیاست‌های جایگزینی واردات بخصوص در زمینه کشاورزی و فرآوری مواد غذایی در روسیه، انتظار می‌رود وابستگی روسیه به واردات از بلاروس کاهش یافته و در میان مدت روسیه در زمینه نیازهای وارداتی از بلاروس به خودکفایی نیز برسد. در عین حال، بلاروس در شاخص عملکرد لجستیک تجاری، رتبه پایینی -۱۳۰ از ۱۶۰- را کسب کرده و عملکرد ضعیفی در گمرکات، حمل و نقل بین‌المللی و پایش و ردیابی محموله‌های بین‌المللی داشته است.
- ناکارآمدی و حجم بدهی‌های احتمالی^۴ (مشروط) در حال افزایش در شرکت‌های دولتی همچنان موجب ضعیف‌تر شدن فعالیت‌های اقتصادی این کشور شده‌اند. شرکت‌های دولتی بیشترین میزان استفاده از سرمایه را دارند و یک منبع کلیدی برای ایجاد آسیب‌ها و خطرات مالی هستند.

تجارت کالایی بلاروس

براساس آمارهای مرکز تجارت بین‌المللی:

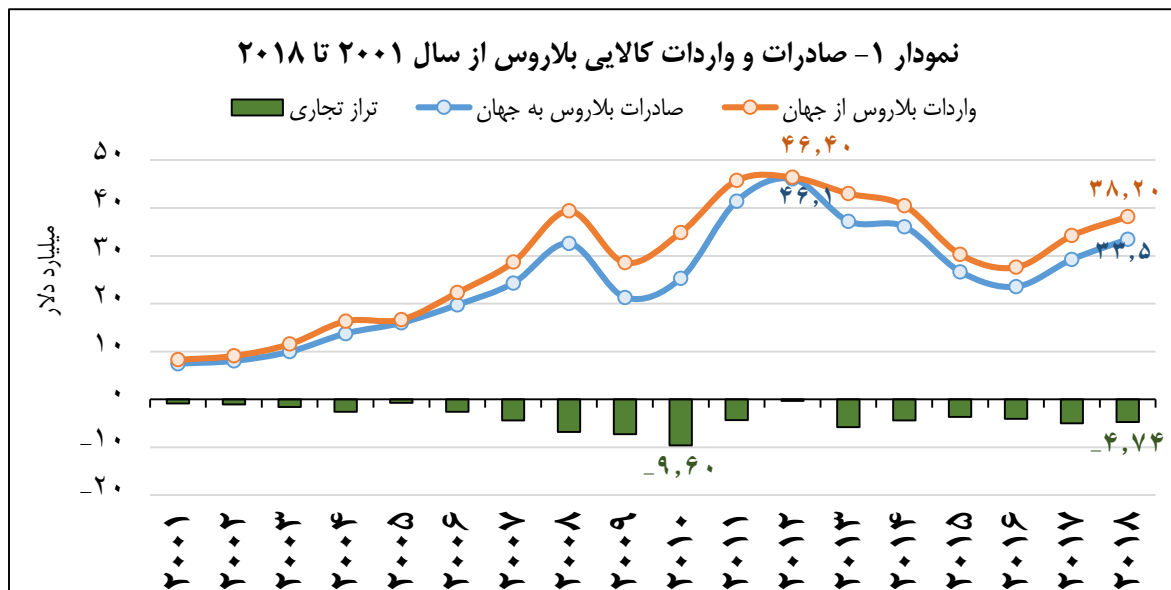
- بلاروس در سال ۲۰۱۸ حدود ۷۱,۷ میلیارد دلار تجارت کالایی انجام داده که ۳۳,۵ میلیارد دلار آن مربوط به واردات و ۳۸,۲ میلیارد دلار آن نیز به صادرات این کشور اختصاص داشته است.
- صادرات بلاروس در سال ۲۰۱۸، نسبت به سه سال پیش از آن در سطح بالاتری قرار داشته است. طی بررسی‌های انجام شده در ارتباط با صادرات بلاروس از سال ۲۰۰۰ تا ۲۰۱۸، بیشترین ارزش صادرات این کشور مربوط به سال ۲۰۱۲ و معادل ۴۶ میلیارد دلار بوده است. پس از سال ۲۰۱۲، صادرات بلاروس روندی کاهنده را تجربه کرد و در سال ۲۰۱۶ به حدود ۲۳,۴ میلیارد دلار رسید. با این حال، پس از این سال، در سال‌های ۲۰۱۷ و ۲۰۱۸ این کشور رشد صادرات را تجربه کرده است.
- واردات بلاروس نیز تقریباً طی تمامی سال‌ها با اختلاف کمی بیشتر از صادرات این کشور بوده و روندی مشابه روند صادرات را داشته است.

^۳World Bank Group, BELARUS Economic Update June 5, 2019

^۴Contingent Liabilities

معاونت بررسی های اقتصادی

طی سال‌های ۲۰۰۱ تا ۲۰۱۸، تراز تجاری بلاروس همواره منفی بوده است. بیشترین کسری تراز تجاری این کشور مربوط به سال ۲۰۱۰ (۹٫۶ میلیارد دلار) بوده است. در سال ۲۰۱۲ که صادرات و واردات بلاروس در بالاترین سطح خود قرار داشته، تراز تجاری این کشور تقریباً نزدیک به صفر بوده است.



منبع: مرکز تجارت بین‌المللی

- بیشترین ارزش صادرات بلاروس مربوط به «سایر روغن‌های نفتی و روغن‌های حاصل از مواد معدنی قیری» با کد تعرفه ۲۷۱۰۱۹ بوده است. صادرات بلاروس از این کد تعرفه در سال ۲۰۱۸ تقریباً ۴٫۶ میلیارد دلار بوده که ۱۳٫۶ درصد از کل صادرات این کشور را تشکیل می‌دهد. پس از آن نیز «کلرور پتاسیم» و «روغن‌های سبک و فرآورده‌های آن» با سهم حدود ۸ درصد و ۶ درصد جزو اقلام عمده صادراتی بلاروس در سال ۲۰۱۸ بوده‌اند.
- جدول ۲ فهرست ۲۰ قلم عمده صادراتی بلاروس در سال ۲۰۱۸ را نشان می‌دهد. مجموع ارزش صادرات این ۲۰ قلم کالا سهم ۴۶ درصدی از ارزش کل صادرات این کشور داشته است.
- «نفت خام (Petroleum oil) و روغن حاصل از مواد معدنی قیری، خام» با کد تعرفه ۲۷۰۹۰۰ بیشترین ارزش واردات بلاروس در سال ۲۰۱۸ را به خود اختصاص داده است. واردات بلاروس از این کد تعرفه ۶٫۸ میلیارد دلار بوده که سهم حدود ۱۸ درصدی از ارزش کل واردات این کشور را تشکیل داده است. «گاز طبیعی» با کد تعرفه ۲۷۱۱۲۱ و «سایر روغن‌های نفتی و روغن‌های حاصل از مواد معدنی قیری» با کد تعرفه ۲۷۱۰۱۹ با سهم‌های به ترتیب ۷ درصد و ۲ درصدی از ارزش کل واردات دو قلم عمده وارداتی بعدی بوده‌اند.
- جدول ۳، فهرست ۲۰ قلم عمده وارداتی بلاروس در سال ۲۰۱۸ را نشان می‌دهد که در مجموع سهم حدود ۴۰ درصدی از ارزش کل واردات این کشور را داشته‌اند.



جدول ۲- ۲۰ قلم عمده صادرات کالایی بلاروس در سال ۲۰۱۸

ردیف	کد تعرفه	شرح تعرفه	ارزش صادرات در سال ۲۰۱۸ (میلیون دلار)	سهم از کل صادرات بلاروس (%)
۱	۲۷۱۰۱۹	سایر روغن های نفتی و روغن های حاصل از مواد معدنی قیری، غیرخام؛ فرآورده هایی که در جای دیگر گفته نشده و مشمول شماره دیگر تعرفه نشده باشد که دارای ۷۰ درصد وزنی یا بیشتر نفت یا روغن های حاصل از مواد معدنی قیری باشد، این روغن ها از اجزای اصلی تشکیل دهنده این فرآور	۴,۵۵۵	۱۳,۶۱
۲	۳۱۰۴۲۰	کلرور پتاسیم	۲,۷۱۴	۸,۱۱
۳	۲۷۱۰۱۲	روغن های سبک و فرآورده های آن	۱,۹۴۰	۵,۸۰
۴	۸۷۰۴۱۰	دامپره های طراحی شده برای استفاده در خارج از شاهراه ها	۹۲۸	۲,۸۰
۵	۲۷۰۹۰۰	نفت خام (Petroleum oil) و روغن حاصل از مواد معدنی قیری، خام.	۸۱۰	۲,۴۲
۶	۰۴۰۶۹۰	سایر پنیرها	۶۵۵	۱,۹۶
۷	۸۷۰۱۹۳	سایر تراکتورها بیشتر از ۳۷ کیلو وات اما بیشتر از ۷۵ کیلو وات نباشد.	۳۶۱	۱,۰۸
۸	۰۴۰۵۱۰	کره	۳۵۴	۱,۰۶
۹	۴۴۰۷۱۱	چوب اره شده یا ناهمواری گرفته شده از کاج (گونه های کاج)	۳۴۰	۱,۰۲
۱۰	۷۲۱۴۲۰	سایر میله ها از آهن یا فولادهای غیرمزوج دارای دندان، برآمدگی، گودی یا سایر تغییر شکل یافتگی هایی باشند که در فرآیند نورد حاصل شده یا بعد از نورد تاب داده شده اند	۳۳۵	۱,۰۰
۱۱	۰۲۰۱۲۰	سایر قطعات گوشت گاو با استخوان	۳۱۱	۰,۹۳
۱۲	۸۷۰۴۲۳	وسایل نقلیه موتوری با وزن ناخالص وسیله نقلیه (g.v.w) بیش از ۲۰ تن	۳۰۷	۰,۹۲
۱۳	۲۷۱۵۰۰	مخلوط های قیری براساس آسفالت طبیعی، براساس قیر طبیعی، براساس قیر نفتی، بر اساس قطران معدنی یا براساس زفت قطران معدنی (مثلاً ماستیک قیری - کات بکز Cut-backs).	۲۶۵	۰,۷۹
۱۴	۳۱۰۵۲۰	کودهای معدنی یا شیمیایی دارای سه عنصر حاصل خیزکننده ازت، فسفر و پتاسیم	۲۶۰	۰,۷۸
۱۵	۲۷۰۷۵۰	سایر مخلوط های هیدروکربورهای آروماتیک (بودار) که ۶۵ درصد حجمی یا بیشتر (از جمله هدر رفته ها) در ۲۵۰ درجه سانتیگراد طبق روش ایزو ۳۴۰۵ (معادل روش ASTM D 86)، تقطیر شوند.	۲۵۹	۰,۷۷
۱۶	۰۴۰۲۱۰	شیر و خامه شیر به شکل پودر، به شکل دانه ریز (Granules) یا به هر شکل جامد دیگری که میزان مواد چرب آن بیشتر از ۱/۵ درصد وزنی نباشد	۲۲۳	۰,۶۷
۱۷	۹۴۰۳۶۰	سایر مبل های چوبی	۲۰۸	۰,۶۲
۱۸	۲۷۱۱۱۳	بوتان	۱۹۹	۰,۶۰
۱۹	۲۷۱۳۲۰	قیر نفت	۱۸۵	۰,۵۵
۲۰	۱۷۰۱۹۹	سایر قند و شکر نیشکر یا چغندر و ساکارز خالص از لحاظ شیمیایی، به حالت جامد	۱۸۲	۰,۵۵
مجموع ردیف های تعرفه فوق			۱۵۴۰۲	۴۶,۰۳

منبع: مرکز تجارت بین المللی



جدول ۳- ۲۰ قلم عمده واردات کالایی بلاروس در سال ۲۰۱۸

ردیف	کد تعرفه	شرح تعرفه	ارزش واردات در سال ۲۰۱۸ (میلیون دلار)	سهم از کل واردات بلاروس (%)	ارزش صادرات ایران به جهان سال ۱۳۹۸ (میلیون دلار)
۱	۲۷۰۹۰۰	نفت خام (Petroleum oil) و روغن حاصل از مواد معدنی قیری، خام.	۶۸۲۳	۱۷.۸۶	۴۹۳۶.۱۲
۲	۲۷۱۱۲۱	گاز طبیعی	۲۶۹۱	۷.۰۴	۰.۰۲
۳	۲۷۱۰۱۹	سایر روغن های نفتی و روغن های حاصل از مواد معدنی قیری، غیرخام؛ فرآورده هایی که در جای دیگر گفته نشده و مشمول شماره دیگر تعرفه نشده باشد که دارای ۷۰ درصد وزنی یا بیشتر نفت یا روغن های حاصل از مواد معدنی قیری باشد، این روغن ها از اجزای اصلی تشکیل دهنده این فرآور	۷۸۳	۲.۰۵	۱۱۰۱.۰۶
۴	۸۷۰۳۲۳	سایر وسایل نقلیه با حجم سیلندر بیشتر از ۱۵۰۰ سی سی اما از ۳۰۰۰ سی سی بیشتر نباشد	۵۱۴	۱.۳۵	۶.۴۹
۵	۲۷۱۰۱۲	روغن های سبک و فرآورده های آن	۳۹۶	۱.۰۴	۱۴۶۳.۵۴
۶	۷۲۰۴۴۹	سایر قراضه ها و ضایعات	۳۹۲	۱.۰۳	۰.۰۶
۷	۸۵۱۷۱۲	تلفن هایی برای شبکه های رادیو تلفنی یا سایر شبکه های بی سیم	۳۴۳	۰.۹۰	۰.۱۸
۸	۳۰۰۴۹۰	سایر داروهای متشکل از محصولات مخلوط شده یا نشده برای مصارف درمان یا پیشگیری از بیماری...	۳۱۱	۰.۸۱	۶۱.۸۹
۹	۸۴۰۸۲۰	موتور از نوعی که برای به حرکت در آوردن وسایل نقلیه فصل ۸۷ به کار می روند	۲۸۵	۰.۷۵	۰.۳۳
۱۰	۸۴۸۱۸۰	سایر انواع شیر و وسایل همانند برای لوله	۲۰۴	۰.۵۳	۳۷.۸۹
۱۱	۷۳۰۸۹۰	سایر اسکلت فلزی و اجزا و قطعات آن	۱۷۹	۰.۴۷	۶۲.۰۷
۱۲	۰۶۰۳۱۱	گل های سرخ	۱۷۷	۰.۴۶	۰.۴۳
۱۳	۸۷۰۱۲۰	تراکتورهای جاده ای برای نیمه تریلرها	۱۷۳	۰.۴۵	۰.۰۵
۱۴	۱۲۰۱۹۰	سایر لوبیای سویا	۱۶۵	۰.۴۳	۰.۰۲
۱۵	۲۷۱۱۱۹	سایر گازهای نفتی و سایر هیدروکربورهای گازی شکل	۱۶۳	۰.۴۳	۸۰۰.۶۲
۱۶	۲۱۰۶۹۰	سایر فرآورده های غذایی که در جای دیگر گفته نشده	۱۵۰	۰.۳۹	۱۰.۸۵
۱۷	۲۳۰۴۰۰	کنجاله (Oil-cake) و سایر آخال های جامد، حتی خردشده یا به هم فشرده به شکل حبه یا گلوله که از استخراج روغن سویا به دست می آید.	۱۴۷	۰.۳۸	۰.۵۴
۱۸	۷۳۲۶۹۰	سایر مصنوعات دیگر از آهن یا فولاد	۱۴۳	۰.۳۷	۸۵.۳۴
۱۹	۲۳۰۶۳۰	کنجاله و سایر آخال های جامد از تخم آفتابگردان	۱۳۷	۰.۳۶	۰.۰۰
۲۰	۸۵۲۸۷۲	سایر دستگاه های گیرنده برای تلویزیون، رنگی	۱۱۸	۰.۳۱	۰.۰۶
مجموع ردیف های تعرفه فوق			۱۴،۲۹۴	۳۷.۴۱	۸۵۶۷.۵

منبع: مرکز تجارت بین المللی



- روسیه بزرگترین شریک تجاری بلاروس - در بخش صادرات و واردات - است.
- در سال ۲۰۱۸، بلاروس قریب به ۱۲,۹ میلیارد دلار کالا به روسیه صادر کرده که حدود ۳۸,۵ درصد از کل صادرات بلاروس را تشکیل می دهد. اوکراین و انگلستان نیز به ترتیب با سهم های ۱۲,۱ درصد و ۹,۲ درصد از کل صادرات بلاروس، بزرگترین مقاصد صادراتی بلاروس پس از روسیه هستند.
- جدول ۴، فهرست ۲۰ مقصد اول صادرات بلاروس در سال ۲۰۱۸ را نشان می دهد. مجموع صادرات بلاروس به این ۲۰ کشور ۸۸ درصد از کل صادرات این کشور را تشکیل می دهد.

جدول ۴ - ۲۰ مقصد عمده صادراتی بلاروس در سال ۲۰۱۸

ردیف	مقاصد صادراتی	ارزش صادرات ۲۰۱۸ (میلیون دلار)	سهم از کل صادرات (%)
۱	روسیه	۱۲,۸۶۹	۳۸.۵
۲	اوکراین	۴,۰۶۰	۱۲.۱
۳	انگلستان	۳,۰۷۹	۹.۲
۴	آلمان	۱,۴۴۳	۴.۳
۵	هلند	۱,۴۲۵	۴.۳
۶	لهستان	۱,۳۴۳	۴.۰
۷	لیتوانی	۱,۱۵۴	۳.۴
۸	قزاقستان	۷۸۰	۲.۳
۹	برزیل	۵۸۵	۱.۷
۱۰	لتونی	۴۷۲	۱.۴
۱۱	چین	۴۶۸	۱.۴
۱۲	هند	۲۹۹	۰.۹
۱۳	ایالات متحده آمریکا	۲۷۴	۰.۸
۱۴	اندونزی	۲۲۷	۰.۷
۱۵	آذربایجان	۲۲۴	۰.۷
۱۶	ترکیه	۱۸۳	۰.۵
۱۷	بلژیک	۱۷۹	۰.۵
۱۸	مالزی	۱۷۱	۰.۵
۱۹	نروژ	۱۴۷	۰.۴
۲۰	استونی	۱۴۳	۰.۴
	مجموع کشورهای بالا	۲۹,۵۲۵	۸۸

منبع: مرکز تجارت بین المللی

- بخش بسیار قابل توجهی از واردات بلاروس از روسیه صورت می گیرد. بلاروس در سال ۲۰۱۸، حدود ۲۲,۴ میلیارد دلار کالا از روسیه وارد کرده که بالغ بر ۵۸,۶ درصد از ارزش کل واردات این کشور را تشکیل می دهد.



معاونت بررسی های اقتصادی

- چین و آلمان نیز دومین و سومین مبادی وارداتی بلاروس در سال ۲۰۱۸ هستند که به ترتیب سهم حدود ۸ درصد و ۵ درصدی از کل واردات بلاروس را به خود اختصاص داده‌اند.
- جدول ۵ فهرست ۲۰ مبدا عمده وارداتی بلاروس در سال ۲۰۱۸ را نشان می‌دهد. مجموع واردات بلاروس از این ۲۰ کشور بخش عمده ارزش واردات (۹۰,۱ درصد) بلاروس را تشکیل می‌دهد.
- به طور کلی، بلاروس در سال ۲۰۱۸ بالغ بر یک میلیارد دلار واردات از منطقه خاورمیانه داشته است. ترکیه بزرگترین مبدا وارداتی بلاروس در خاورمیانه (۷۹۶ میلیون دلار) بوده که سهم قابل توجهی از کل واردات این کشور از خاورمیانه را به خود اختصاص داده است. پس از آن نیز، اسرائیل، عربستان سعودی، لبنان، یمن و مصر قرار دارند. ایران هشتمین مبدا وارداتی بلاروس در خاورمیانه است.

جدول ۵- ۲۰ مبدا عمده وارداتی بلاروس در سال ۲۰۱۸

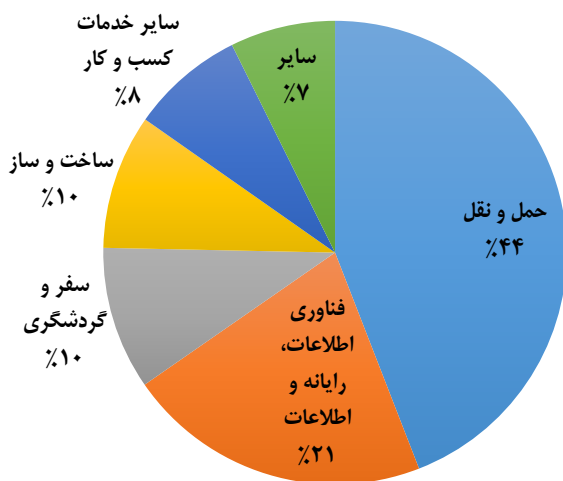
ردیف	مقاصد صادراتی	ارزش صادرات ۲۰۱۸ (میلیون دلار)	سهم از کل صادرات (%)
۱	روسیه	۲۲,۳۹۵	۵۸,۶۲
۲	چین	۳,۰۰۲	۷,۸۶
۳	آلمان	۱,۸۰۹	۴,۷۴
۴	اوکراین	۱,۳۹۰	۳,۶۴
۵	لهستان	۱,۱۹۲	۳,۱۲
۶	ترکیه	۷۹۶	۲,۰۸
۷	ایتالیا	۷۸۶	۲,۰۶
۸	آمریکا	۴۳۸	۱,۱۵
۹	لیتوانی	۳۵۴	۰,۹۳
۱۰	هلند	۳۲۱	۰,۸۴
۱۱	فرانسه	۳۲۱	۰,۸۴
۱۲	انگلستان	۳۱۳	۰,۸۲
۱۳	اسپانیا	۲۸۶	۰,۷۵
۱۴	جمهوری چک	۲۷۵	۰,۷۲
۱۵	بلژیک	۲۲۰	۰,۵۸
۱۶	نروژ	۱۵۸	۰,۴۱
۱۷	سوئیس	۱۵۸	۰,۴۱
۱۸	هند	۱۵۵	۰,۴۱
۱۹	اکوادور	۱۵۵	۰,۴۱
۲۰	اتریش	۱۴۳	۰,۴
	مجموع کشورهای بالا	۳۴,۶۶۷	۹۰,۷۹

منبع: مرکز تجارت بین‌المللی

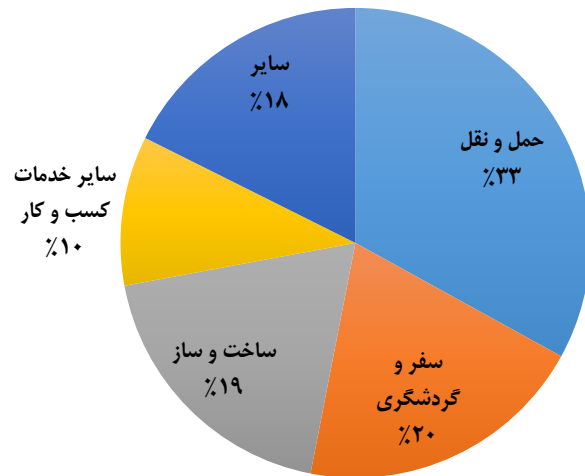
تجارت خدمات بلاروس

- براساس آمارهای مرکز تجارت بین‌المللی، بلاروس در سال ۲۰۱۸ حدود ۸,۷ میلیارد دلار صادرات خدمات و حدود ۵,۴ میلیارد دلار واردات خدمات داشته است.
- بیشترین سهم از واردات و صادرات خدمات بلاروس به بخش حمل و نقل اختصاص داشته است: حدود ۳۳ درصد واردات خدمات و حدود ۴۴ درصد از صادرات خدمات بلاروس در سال ۲۰۱۸ مربوط به بخش حمل و نقل بوده است (نمودار ۲ و ۳).

نمودار ۳- ترکیب صادرات خدمات بلاروس در سال ۲۰۱۸



نمودار ۲- ترکیب واردات خدمات بلاروس در سال ۲۰۱۸



منبع: مرکز تجارت بین‌المللی

تجارت کالایی ایران و بلاروس

تجارت کالایی ایران و بلاروس براساس آمارهای مرکز تجارت بین‌المللی:

- براساس آمارهای این مرکز، ارزش صادرات کالایی بلاروس به ایران در سال ۲۰۱۸، حدود ۳۳ میلیون دلار بوده که حدود ۰,۱ درصد از ارزش کل صادرات بلاروس را تشکیل می‌دهد. همچنین کل واردات کالایی بلاروس از ایران در سال ۲۰۱۸ حدود ۱۲,۶ میلیون دلار بوده و سهم بسیار ناچیزی از واردات بلاروس را به خود اختصاص داده است. مجموع تجارت کالایی ایران و بلاروس حدود ۴۶ میلیون دلار است.
- براساس آمارهای مرکز تجارت بین‌المللی، مهم‌ترین کالای صادراتی بلاروس به ایران، «الیاف سنتتیک غیر یکسره، از آکریلیک یا مدآکریلیک، حلاجی نشده، شانه نرزه یا برای نخ‌ریسی عمل‌آوری نشده» با کد تعرفه ۵۵۰۳۳۰ بوده که حدود ۹,۷ میلیون دلار از کل ارزش صادرات بلاروس به ایران را به خود اختصاص داده است.
- در میان فهرست ۲۰ قلم عمده وارداتی بلاروس در سال ۲۰۱۸، ایران در تامین نیاز وارداتی بلاروس تقریباً سهمی نداشته است. این در حالی است که اقلام مهم وارداتی بلاروس عمدتاً کالاهای با مشتقات نفتی‌اند که جزو کالاهای عمده صادراتی ایران نیز محسوب می‌شوند.



معاونت بررسی های اقتصادی

➤ مهم‌ترین کالای وارداتی بلاروس از ایران نیز «عصاره مالت» با کد تعرفه ۱۹۰۱۹۰ بوده که ۶,۵ میلیون دلار از ارزش واردات بلاروس را داشته است.

جدول ۶-۲۰ قلم عمده صادراتی بلاروس به ایران بر اساس آمارهای مرکز تجارت بین‌المللی در سال ۲۰۱۸-۲۰ هزار دلار

ردیف	کد تعرفه	شرح تعرفه	ارزش صادرات
۱	۵۵۰۳۳۰	الیاف سنتتیک غیریکسره آکرلیک یا مدآکرلیک	۹,۶۸۳
۲	۲۹۲۶۱۰	اکریلونیتریل	۵,۷۸۳
۳	۵۵۰۱۳۰	دسته الیاف از رشته‌های سنتتیک از آکرلیک یا مدآکرلیک	۴,۱۹۵
۴	۴۴۰۷۱۱	چوب اره شده یا ناهمواری گرفته شده از کاج (گونه‌های کاج)	۲,۴۱۰
۵	۹۰۱۳۱۰	دوربین نشانه‌گیری برای نصب روی اسلحه: پریسکوپ: دوربین طراحی شده به عنوان قطعات ماشین‌ها، وسایل، دستگاه‌ها یا آلات این فصل با قسمت شانزدهم	۲,۰۹۱
۶	۴۸۰۱۰۰	کاغذ روزنامه، به شکل رول یا ورق	۱,۲۰۲
۷	۴۴۱۱۱۲	تخته فیبری از چوب یا از سایر مواد چوبی، حتی به هم فشرده با رزین	۶۶۳
۸	۸۴۱۹۸۹	سایر ماشین آلات، مجموعه ماشین آلات و ادوات	۶۱۴
۹	۰۴۰۲۱۰	شیر و خاه شیر به شکل پودر، به شکل دانه‌ریز (Granules) یا به هر شکل جامد دیگری که میزان مواد چرب آن بیشتر از ۱/۵ درصد وزنی نباشد	۴۷۷
۱۰	۸۴۵۹۵۹	سایر ماشین‌های فرز کردن، از نوع زانویی	۴۰۸
۱۱	۸۴۸۲۳۰	رولربیرینگ کرووی (Spherical)	۳۷۵
۱۲	۸۲۰۷۳۰	ابزارها برای پرس کردن، منگنه کردن یا پانچ کردن	۳۵۳
۱۳	۸۷۰۳۲۳	اتومبیل‌های سواری و سایر وسایل نقلیه با حجم سیلندر بیشتر از ۱۵۰۰ سی‌سی اما از ۳۰۰۰ سی‌سی بیشتر نباشد	۳۳۸
۱۴	۸۵۳۶۶۹	سایر دستگاه‌های الکتریکی برای سوئیچینگ یا مدارهای الکتریکی محافظ ...	۳۳۱
۱۵	۸۴۶۲۱۰	ماشین‌های آهنگری یا منگنه کاری قالبی (از جمله پرس‌ها) و چکش‌ها	۲۹۸
۱۶	۸۷۰۸۹۹	سایر کیسه ایمنی هوا با سیستم بادکننده	۲۳۴
۱۷	۴۴۰۷۱۲	چوب اره شده ناهمواری گرفته شده از نراد (گونه آیس) کاج نوئل (گونه پیسه آ)	۲۲۱
۱۸	۸۴۰۴۹۰	اجزا و قطعات دستگاه‌های کمکی برای دیگ‌های شماره ۸۴۰۲ یا ۸۴۰۳	۲۱۵
۱۹	۵۷۰۳۲۰	فرش و سایر کفپوش‌ها از نایلون یا سایر پلی‌آمیدها	۱۵۶
۲۰	۸۴۲۱۲۳	گریز از مرکزها - صافی‌های روغن یا مواد سوختی برای موتورهای درون‌سوز	۱۴۱
مجموع ردیف‌های تعرفه بالا			۳۰,۱۸۸
مجموع کل			۳۲,۶۳۱

منبع: مرکز تجارت بین‌المللی

جدول ۷-۲۰ قلم عمده وارداتی بلاروس از ایران بر اساس آمارهای مرکز تجارت بین‌المللی در سال ۲۰۱۸-۲۰ هزار دلار

ردیف	کد تعرفه	شرح تعرفه	ارزش واردات
۱	۱۹۰۱۹۰	سایر عصاره مالت؛ فرآورده‌های غذایی از آرد، بلغور	۶,۴۹۴
۲	۰۸۰۲۵۱	پسته	۱,۵۱۴
۳	۰۸۰۶۲۰	کشمش	۹۲۱
۴	۵۴۰۷۶۱	سایر پارچه‌های تار و پود که دارای ۸۵ درصد وزنی یا بیشتر رشته‌های پلی‌استر غیر تکستوره باشند	۶۶۷



معاونت بررسی های اقتصادی

ارزش واردات	شرح تعرفه	کد تعرفه	ردیف
۵۷۵	خرما	۰۸۰۴۱۰	۵
۴۸۵	خیار و خیار ترشی، تازه یا سرد کرده	۰۷۰۷۰۰	۶
۳۷۴	سایر دستگاه‌های سینتی گرافی	۹۰۱۸۱۹	۷
۳۵۵	سایر فرش و کفپوش‌ها از مواد نسجی سنتتیک یا مصنوعی	۵۷۰۲۴۲	۸
۱۱۸	کیوی تازه	۰۸۱۰۵۰	۹
۱۰۹	سایر ظروف شیشه‌ای از نوع مورد استفاده برای سر میز، آشپزخانه	۷۰۱۳۴۹	۱۰
۹۳	سولفور سدیم	۲۸۳۰۱۰	۱۱
۸۳	داروهای دارای پنی‌سیلین‌ها یا مشتقات این محصولات با ساختار اسید پنی سیلانیک یا استریتوماسین‌ها یا مشتقات این محصولات	۳۰۰۴۱۰	۱۲
۷۵	تورباف‌ها و سایر پارچه‌های توری	۵۸۰۴۱۰	۱۳
۷۳	پارچه‌های نیاخته از رشته‌های سنتتیک یا مصنوعی به وزن بیش از ۷۰ گرم در هر متر مربع ولی بیشتر از ۱۵۰ گرم در هر متر مربع نباشد	۵۶۰۳۱۳	۱۴
۷۲	سایر میوه و سایر اجزای خوراکی نباتات، آماده یا محفوظ ده به نحوی دیگر یا بدون افزودن قند یا سایر مواد شیرین کننده یا الکل، که در جای دیگر گفته نشده و مشمول شمارع دیگر تعرفه نشده باشد.	۲۰۰۸۱۹	۱۵
۶۷	سایر گلدوزی‌ها و قلابدوزی‌ها از الیاف سنتتیک یا مصنوعی	۵۸۱۰۹۲	۱۶
۴۲	سایر پارچه‌های تار و پود، رنگرزی شده	۵۴۰۷۵۲	۱۷
۴۰	هندوانه	۰۸۰۷۱۱	۱۸
۳۸	سنگ مرمر، تراورتن، رخام (Alabaster)	۶۸۰۲۲۱	۱۹
۳۳	سایر پارچه‌های تار و پود، از نخ رشته‌عای مصنوعی، رنگرزی شده	۵۴۰۸۳۲	۲۰
۱۲،۲۲۸	مجموع ردیف‌های تعرفه بالا		
۱۲،۵۷۳	مجموع کل		

منبع: مرکز تجارت بین‌المللی

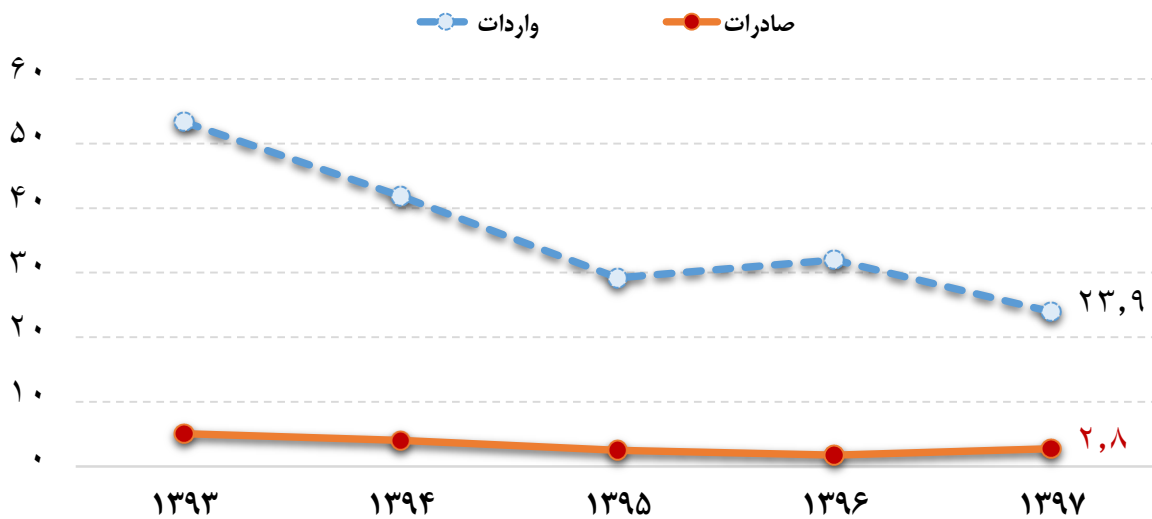
تجارت کالایی ایران و بلاروس بر اساس آمارهای گمرک ایران:

- بررسی آمارهای تجارت ایران با بلاروس براساس آمارهای گمرک و مرکز تجارت بین‌المللی، حاکی از تفاوت قابل ملاحظه گزارش این دو مرجع است. چنانچه دو سال ۱۳۹۷ و ۲۰۱۸ را معادل هم فرض کنیم، در حالی که براساس آمارهای مرکز تجارت بین‌المللی کل صادرات بلاروس به ایران، ۳۲٫۶ میلیون دلار است، بر مبنای آمارهای گمرک میزان واردات ایران از این کشور حدود ۲۳٫۹ میلیون دلار بوده است. در عین حال، براساس آمارهای مرکز تجارت بین‌المللی، کل واردات بلاروس از ایران ۱۲٫۶ میلیون دلار بوده، اما براساس آمارهای گمرک، صادرات ایران به بلاروس قریب به ۲٫۸ میلیون دلار ثبت شده است.
- علاوه بر این، در فهرست اقلام عمده وارداتی و صادراتی این دو مرجع آماری نیز تفاوت‌هایی قابل مشاهده است. بر خلاف آنچه در گزارش‌های مرکز تجارت بین‌المللی قید شده، «کف پوش‌های غیرمخملی باف، از مواد نسجی سنتتیک یا مصنوعی آماده مصرف» با ارزش صادرات ۶۰۰٫۳ هزار دلاری مهم‌ترین کالای صادراتی ایران به بلاروس و «الیاف سنتتیک غیر یکسره، از آکرلیک یا آکرلیک، حلاجی نشده، شانه نزده یا برای نخ‌ریسی عمل‌آوری نشده» با ارزش واردات بیش از ۱۴ میلیون دلاری، مهم‌ترین کالای وارداتی ایران از این کشور است.

معاونت بررسی های اقتصادی

- براساس آمارهای گمرک، در سال ۱۳۹۷، بلاروس هشتاد و نهمین مقصد صادراتی ایران و پنجاه و هفتمین مبدا وارداتی آن است لذا در فهرست ۳۰ و یا حتی ۵۰ مقصد یا مبدا عمده تجاری کشور قرار ندارد.
- روند مبادلات تجاری ایران با بلاروس طی ۵ سال اخیر حاکی از کاهش ارزش تجارت ایران با بلاروس است (نمودار ۴).
- در سال ۱۳۹۳، واردات ایران از بلاروس بالغ بر ۵۳ میلیون دلار بوده که در سال ۱۳۹۷ به ۲۳,۹ میلیون دلار کاهش یافته است. ارزش صادرات ایران به این کشور نیز از ۵,۱ میلیون دلار در سال ۱۳۹۳، به ۲,۸ میلیون دلار در سال ۱۳۹۷ رسیده است (نمودار ۴).
- در سال ۱۳۹۷، واردات ایران از بلاروس به لحاظ ارزشی با کاهش ۲۵ درصدی نسبت به سال ۱۳۹۶ همراه بوده است. عامل مسلط در این کاهش، افت واردات «دسته الیاف از رشته‌های سنتتیک، از آکریلیک یا مدآکریلیک» با کد تعرفه ۵۵۰۱۳۰۰۰ است.
- صادرات ایران به بلاروس نیز اگرچه نسبت به ۵ سال پیش در سطح پایین تری قرار داشته، اما در سال ۱۳۹۷ با رشد ارزشی ۵۶ درصدی نسبت به سال ۱۳۹۶ همراه بوده است. مهم ترین عامل رشد صادرات ایران به بلاروس طی این بازه زمانی، افزایش صادرات «سایر پلی اتیلن با چگالی کمتر از ۹۴٪» به غیر از پودری غیرمذکور در جای دیگر» با کد تعرفه ۳۹۰۱۱۰۹۹ بوده است.

نمودار ۴- روند ارزش صادرات ایران به بلاروس و واردات ایران از این کشور طی سالهای ۱۳۹۳-۱۳۹۷- میلیون دلار



منبع: گمرک ج.ا.



جدول ۸- ۲۰ قلم عمده صادراتی ایران به بلاروس در سال ۱۳۹۷ براساس آمارهای گمرک ایران- تن و هزار دلار

ردیف	کد تعرفه	شرح تعرفه	وزن صادرات	ارزش صادرات
۱	۵۷۰۲۹۲۰۰	کف پوش های غیرمخملی باف، از مواد نسجی سنتتیک یا مصنوعی آماده مصرف.	۵۵.۲۳	۶۰۰.۳
۲	۰۸۰۶۲۰۳۰	تیزیابی بی دانه (انگور خشک کرده)	۳۰۷.۵۰	۳۳۸.۲
۳	۹۰۱۸۱۹۱۱	دستگاه مانیتور علائم حیاتی	۲.۳۶	۳۰۵.۳
۴	۰۷۰۷۰۰۰۰	خیار و خیارترشی، تازه یا سرد کرده	۴۵۱.۶۰	۱۷۷.۱
۵	۰۸۰۲۵۱۰۰	پسته ها با پوست تازه یا خشک	۲۰.۵۰	۱۶۴.۰
۶	۶۴۰۵۱۰۰۰	سایر کفش ها که در جای دیگر گفته نشده، با رویه از چرم طبیعی یا چرم دوباره ساخته شده.	۸.۲۰	۱۰۶.۰
۷	۰۸۰۴۱۰۹۰	سایر خرماهای غیر مذکور در جای دیگر تازه یا خشک کرده	۱۰۷.۲۲	۱۰۴.۴
۸	۰۸۰۴۱۰۱۰	خرما استعمران تازه یا خشک کرده	۱۴۹.۳۰	۹۹.۸
۹	۳۰۰۴۲۰۱۹	سایر داروها بصورت خرده فروشی، حاوی سایرانی بیوتیک دارای تولید داخل غیر مذکور در جای دیگر	۶.۳۹	۹۵.۱
۱۰	۷۰۱۳۹۹۹۰	سایر ظروف شیشه ای غیر مذکور در دیگر ردیف های ۷۰۱۳ برای محل کار، توالت، تزئینات داخلی غیر مذکور در جای دیگر	۷۶.۰۵	۷۳.۳
۱۱	۰۸۱۰۵۰۰۰	کیوی، تازه	۹۷.۶۴	۷۲.۳
۱۲	۰۸۰۴۱۰۴۰	خرما مضافتی تازه یا خشک کرده	۴۷.۷۶	۷۰.۴
۱۳	۱۷۰۴۹۰۹۰	شیرینی (همچنین شکلات سفید) بدون کاکائو که در جای دیگری مذکور نباشد	۲۲.۹۹	۵۹.۲
۱۴	۰۸۰۶۲۰۶۰	انگوری بی دانه (انگور خشک کرده)	۳۵.۹۰	۵۶.۵
۱۵	۰۸۰۴۱۰۲۰	خرما کبکاب تازه یا خشک کرده	۶۱.۰۰	۴۷.۰
۱۶	۳۹۰۳۱۹۱۰	پلی استیرن غیر قابل انبساط معمولی (GPPS) styrene poly purpose General	۴۰.۶۳	۴۶.۴
۱۷	۸۴۶۴۱۰۰۰	ماشین های اره کردن برای کارکردن روی سنگ، سرا میک، بتون، پنبه نسوز، سیمان یا مواد معدنی همانند یا شیشه به حالت سرد	۲۱.۴۸	۴۳.۰
۱۸	۷۰۱۳۴۹۹۰	سایر ظروف شیشه ای به غیر از اوپال و به غیر از دارای ضریب انبساط خطی نه بیش از ۰,۰۰۰۰۰۰۵ هر کلون و در یک محدوده حرارتی بین صفر تا ۳۰۰ درجه سانتیگراد	۵۱.۲۰	۴۱.۰
۱۹	۲۰۰۲۹۰۱۰	رب گوجه فرنگی	۲۶.۵۲	۳۶.۹
۲۰	۳۹۰۳۱۹۲۰	پلی استیرن غیر قابل انبساط مقاوم در برابر ضربه (Hips) Styrece Poly Impact High	۲۰.۶۳	۲۵.۶
مجموع ردیف های تعرفه بالا			۱۶۱۰.۱	۲.۵۶۱.۶
مجموع کل			۲,۰۰۸.۹	۲,۷۶۱.۵

منبع: گمرک ج.ا.



جدول ۹- ۲۰ قلم عمده وارداتی ایران از بلاروس در سال ۱۳۹۷ براساس آمارهای گمرک ایران - تن و هزار دلار

ردیف	کد تعرفه	شرح تعرفه	وزن واردات	ارزش واردات
۱	۵۵۰۳۳۰۰۰	الیاف سنتتیک غیر یکسره، از آکرلیک یامد آکرلیک، حلاجی نشده، شانه نزده یا برای نخ‌ریسی عمل‌آوری نشده	۶,۱۶۲,۲۸	۱۴,۰۶۷,۹۳
۲	۵۵۰۱۳۰۰۰	دسته الیاف از رشته‌های سنتتیک، از آکرلیک یا مدآکرلیک	۲,۴۲۶,۷۱	۵,۷۶۶,۵۲
۳	۹۰۰۵۸۰۹۰	سایر دوربین‌های یک چشمی (غیر از نوع منشوری)، سایر تلسکوپ‌های اپتیکی و سایر دستگاه‌های نجومی غیر رادیویی	۶,۴۸	۷۱۵,۲۰
۴	۴۰۰۱۲۹۰۰	سایر کائوچوهای طبیعی، به اشکال ابتدائی یا بصورت صفحه، ورق یا نوار که در جای دیگر مذکور نباشد	۴۰,۳۰۲	۶۴۲,۷۶
۵	۸۴۸۴۹۰۹۰	سایر مجموعه یا جور شده‌هایی از واشرها و درزگیرها، غیر مذکور در جای دیگر	۷,۷۶	۵۱۰,۱۵
۶	۸۴۸۲۱۰۰۰	بلبرینگ	۷۲,۱۲	۳۴۶,۸۷
۷	۸۴۰۹۹۹۹۰	سایر اجزاء و قطعات موتورهای ۸۴۰۷ یا ۸۴۰۸ غیر مذکور در جای دیگر	۸,۱۰	۲۸۱,۰۹
۸	۴۴۱۱۱۲۱۰	تخته فیبری تراکمی متوسط (mdf) با ضخامتی نه بیش از ۵ میلیمتر کار نشده به طریق مکانیکی یا سطح آن پوشانده شده	۱,۱۳۹,۱۴	۲۸۰,۲۲
۹	۴۴۱۱۱۴۱۰	تخته فیبر تراکمی متوسط (mdf) با ضخامت بیش از ۹ میلیمتر کار نشده به طریق مکانیکی یا سطح آن پوشانده نشده	۷۱۳,۴۹	۲۷۶,۴۷
۱۰	۸۴۰۴۹۰۰۰	اجزاء و قطعات دستگاه‌های کمکی برای استفاده در دیگ‌ها	۱۰۸,۴۲	۲۰۶,۶۴
۱۱	۴۴۰۷۱۱۹۰	سایر چوب اره شده از تیره سوزنی برگ‌ها	۴۱۱,۰۰	۱۵۰,۳۱
۱۲	۳۳۰۵۱۰۰۰	شامپوها	۲۴,۱۵	۱۰۳,۲۰
۱۳	۳۳۰۴۲۰۹۰	سایر فرآورده‌های برای آرایش چشم غیر از مغز مداد آرایشی	۱,۶۸	۸۰,۵۴
۱۴	۳۳۰۴۱۰۰۰	فرآورده‌ها برای آرایش لب	۲,۳۱	۵۴,۶۳
۱۵	۳۸۱۱۹۰۰۰	بازدارنده‌های اکسیداسیون و رسوبات و فرآورده‌های ضدخوردگی و سایر افزودنی‌ها غیر از افزودنی‌های روغن‌های روان کننده غیر مذکور	۱۸,۴۸	۴۹,۱۴
۱۶	۷۰۱۹۵۹۰۰	پارچه‌های تار و پودباف از الیاف شیشه، که در جای دیگر ذکر نشده.	۲,۴۵	۴۸,۴۰
۱۷	۸۷۰۸۹۹۲۹	اجزاء و قطعات به غیر از انواع مورد استفاده در سواری، وانت و تراکتور کشاورزی	۲,۷۴	۴۴,۸۳
۱۸	۴۴۰۷۱۱۰۰	چوب اره شده یا ناهمواری گرفته شده از داراز، لایه بری شده یا پوست کنده، حتی رنده شده، سمباده خورده یا متصل شده از دو سر، به ضخامت بیش از ۶ میلی‌متر از کاج (گونه‌های کاج)	۱۱۴,۰۰	۴۱,۹۸
۱۹	۸۵۲۹۹۰۹۰	سایر اجزاء و قطعات غیر مذکور مربوط به شماره ۸۵۲۵ لغایت ۸۵۲۸	۰,۰۰	۳۳,۵۰
۲۰	۴۴۱۲۳۹۰۰	تخته چند لایه، پانل روکش شده و چوب مطبق شده همانند غیر مذکور با لایه‌های به ضخامت نه بیش از ۶ میلیمتر	۵۳,۹۴	۳۳,۱۲
مجموع ردیف‌های تعرفه بالا			۱۱,۶۷۸,۴۴	۲۳,۷۳۳,۴۹
مجموع کل			۱۱,۷۸۹,۲۶	۲۳,۹۴۲,۸۵

منبع: گمرک ج.ا.

نکات سیاستی:

- به طور کلی، با توجه به موارد طرح شده در بالا، جایگاه بلاروس در مقاصد صادراتی ایران با توجه به سهم بالای روسیه در تامین نیاز وارداتی بلاروس و دسترسی کمتر ایران و سایر کشورها از جمله ترکیه به این بازار، قابل توجه نبوده؛ از این رو به نظر می‌رسد هدف‌گذاری برای این بازار رقم قابل توجهی نباشد و حتی با فرض ده برابر کردن رقم فعلی صادرات ایران به بلاروس، این رقم حداکثر به ۲۰۰ میلیون دلار خواهد رسید که دستاورد معناداری نیست. بنابراین، تمرکز بر بازار بلاروس برای بهبود توسعه صادرات کشور در چنین شرایطی نیاز به تامل و بررسی دقیق‌تری دارد. ضمناً در ملاقات سفیر جمهوری اسلامی ایران در بلاروس با پاول اتیوپین وزیر صنعت بلاروس در اسفند ماه سال ۱۳۹۷، رقم یک میلیارد یورو به عنوان هدف برای توسعه تبادلات تجاری اعلام شده که بیش از ۲۲ برابر ارزش فعلی تبادلات تجاری دو کشور است.
- چنانچه بنابه دلایلی تمایلی برای توسعه روابط تجاری ایران و بلاروس وجود داشته باشد، با توجه به سابقه صادراتی ایران در برخی کالاهای عمده وارداتی بلاروس، پیشنهاد می‌شود تمرکز اصلی بر روی اقلام عمده وارداتی این کشور باشد. همانطور که اشاره شد ایران در تامین بیست قلم عمده کالاهای وارداتی بلاروس به ارزش حدود ۱۵ میلیارد دلار در سال ۲۰۱۸ سهمی نداشته؛ در حالی که بر اساس آمارهای گمرک، سابقه صادرات ۸٫۶ میلیارد دلاری این اقلام برای ایران در سال ۱۳۹۷ به سایر کشورها وجود داشته است لذا اختصاص بخشی از صادرات محصولات مزبور ایران به مقصد بلاروس و یا تولید بیشتر با هدف تامین نیازهای وارداتی بلاروس در زمینه این اقلام، می‌تواند زمینه‌ساز رشد صادرات ایران به این کشور باشد.
- اگرچه افزایش تنش‌های تجاری بین روسیه و بلاروس، می‌تواند فرصتی برای افزایش صادرات نفتی ایران به این کشور باشد ولی احتمال می‌رود که در آینده به نحوی تنش‌های مزبور کاهش یابد و در نتیجه با توجه به وجود سابقه تجارت بین روسیه و سهم بالای این کشور در تامین نیازهای نفتی بلاروس، در حین تعیین هدف حجم تبادلات تجاری با این کشور می‌باید توجه کافی بعمل آورد.
- با توجه به گزارش اخیر بانک جهانی در خصوص اقتصاد بلاروس و چشم انداز کاهش رشد اقتصادی آن، هرگونه ارتباط بیشتر با این کشور که با تسلط بالای شرکتهای دولتی ناکارآمد و همچنین بدهی بالای دولتی مواجه است، می‌باید با احتیاط و دقت بیشتری صورت گیرد.
- با توجه به تراز تجاری منفی ۱۰ تا ۲۰ میلیون دلاری ایران با بلاروس و احتمال محدود شدن صادرات برخی اقلام صادراتی بلاروس به روسیه بویژه محصولات کشاورزی و غذایی، برقراری زمینه همکاری برای توسعه تجارت می‌باید با رویکرد مثبت کردن تراز تجاری ایران باشد.