




معاونت بررسی های اقتصادی
اتاق بازرگانی، صنایع، معادن و کشاورزی تهران

تورم
مرداد ۱۴۰۲



شهریور ۱۴۰۲



تهیه کننده: مهسا رجبی نژاد
معاونت بررسی های اقتصادی
اتاق بازرگانی، صنایع، معادن و کشاورزی تهران
شهریور ۱۴۰۲

از طریق پست الکترونیکی زیر می توانید پیشنهادها و نظرات اصلاحی خود را به واحد مربوطه منعکس نمایید:

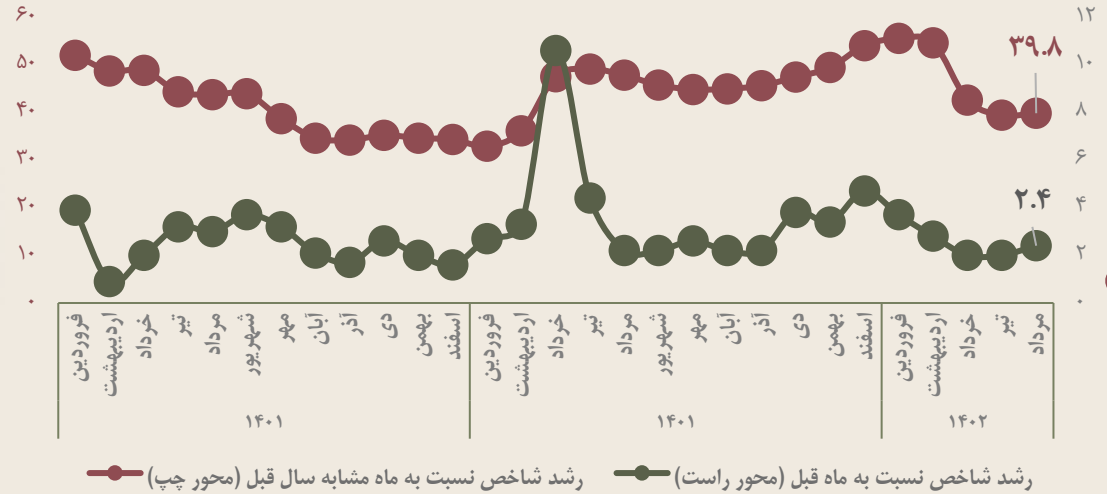
economic.tccim@gmail.com

استفاده از مطالب این گزارش با ذکر منبع بلامانع است.

نرخ تورم
سالانه مرداد
۱۴۰۲

۴۶.۷٪

روند ماهانه تغییرات شاخص بهای کالاها و خدمات مصرفی، ۱۴۰۰ = ۱۰۰، (درصد)



منبع داده‌ها: مرکز آمار ایران

- در مرداد ۱۴۰۲، روند کاهش سرعت نرخ تورم ماهانه متوقف شده و این نرخ نسبت به ماه قبل ۲.۴ درصد افزایش یافته است.

- نرخ تورم نقطه به نقطه مرداد ۱۴۰۲ (رشد شاخص کل قیمت نسبت به مرداد ۱۴۰۱) همانند نرخ تورم ماهانه پس از تجربه روند کاهشی سرعت طی سه ماه گذشته، افزایش یافته و به ۳۹.۸ درصد رسیده است.

- علیرغم افزایش نرخ تورم ماهانه و نقطه به نقطه در تیر مرداد ۱۴۰۲، نرخ تورم دوازده ماهه منتهی به این ماه با کاهش همراه بوده است.

مناطق شهری



تورم ماهانه در مرداد ۱۴۰۲	←-----	۲.۵٪
تورم نقطه به نقطه در مرداد ۱۴۰۲	←-----	۳۹.۸٪
تورم ۱۲ ماهه منتهی به مرداد ۱۴۰۲	←-----	۴۶.۱٪

نرخ تورم مناطق شهری و روستایی در مرداد ۱۴۰۲

افزایش نرخ تورم ماهانه و نقطه به نقطه خانوارهای شهری و روستایی در مرداد ۱۴۰۲، در مقابل کاهش نرخ تورم سالانه آنها در این ماه

مناطق روستایی

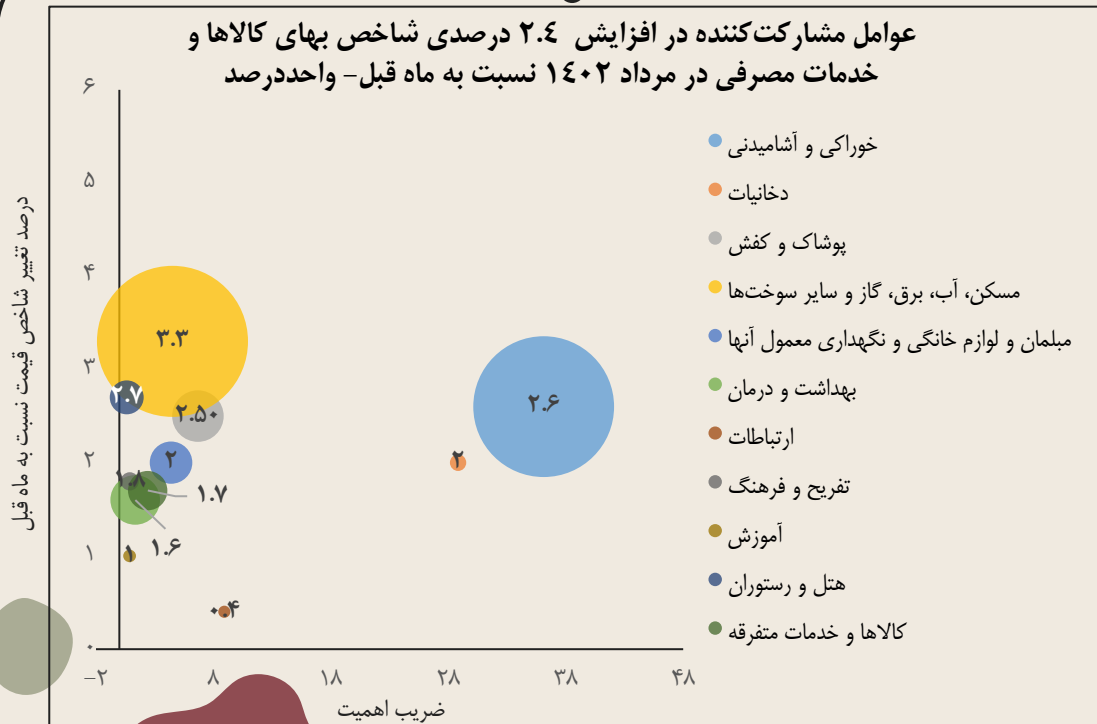
بیشتر بودن نرخ تورم سالانه خانوارهای روستایی در مرداد ۱۴۰۲ نسبت به مرداد ۱۴۰۱ به میزان ۴.۱ واحد درصد

تورم ماهانه در مرداد ۱۴۰۲	-----→	۲٪
تورم نقطه به نقطه در مرداد ۱۴۰۲	-----→	۳۹.۶٪
تورم ۱۲ ماهه منتهی به مرداد ۱۴۰۲	-----→	۵۰.۲٪





عوامل مشارکت کننده در افزایش ۲.۴ درصدی شاخص بهای کالاها و خدمات مصرفی در مرداد ۱۴۰۲ نسبت به ماه قبل - واحد درصد



- افزایش ۲.۴ درصدی شاخص بهای کالاها و خدمات مصرفی در مرداد ۱۴۰۲ نسبت به ماه قبل، ناشی از مشارکت ۱.۲ واحد درصدی برای هر دو گروه کالایی و گروه خدمات

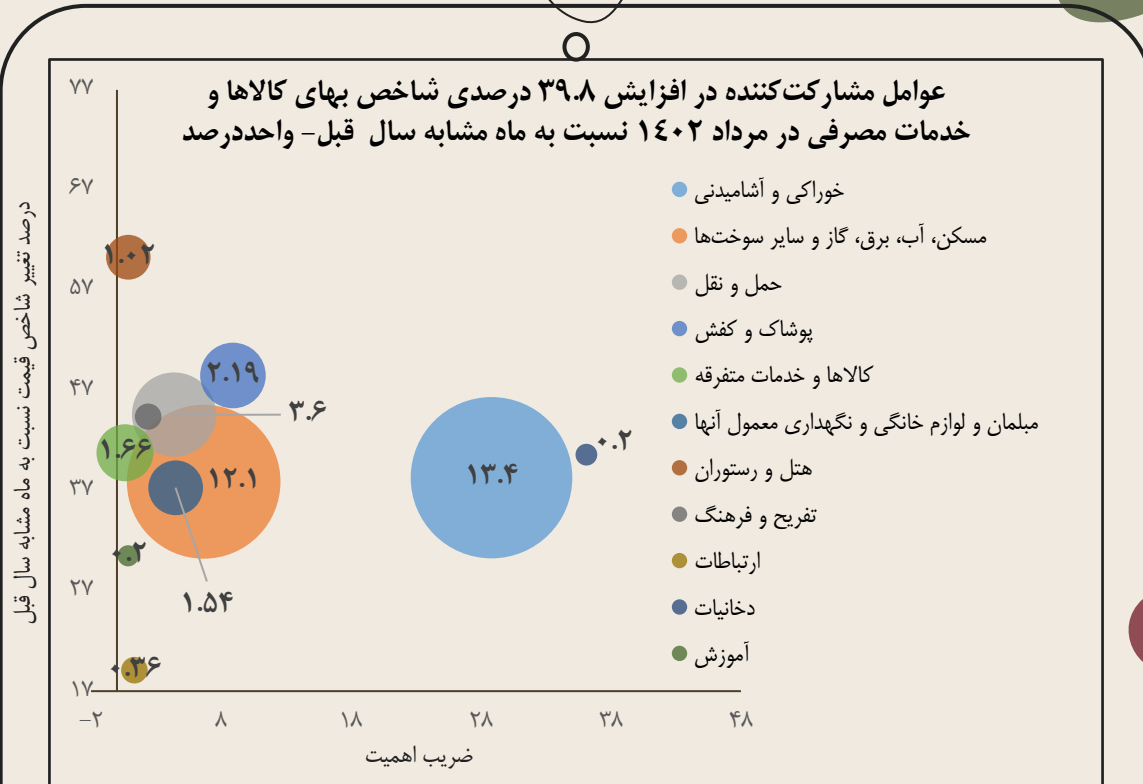
- عامل مسلط بر افزایش ۲.۴ درصدی شاخص بهای کالاها و خدمات مصرفی در مرداد ۱۴۰۲ در مقایسه با تیر ۱۴۰۲ در میان گروه‌های مختلف کالایی؛ "مسکن (اجاره و خدمات تعمیر مسکن)"، "خوراکی و آشامیدنی"، و "پوشاک و کفش" به ترتیب با مشارکت ۱ واحد درصد، ۰.۹ واحد درصد و ۰.۱ واحد درصد

- سهم ۲.۲ واحد درصدی سه گروه کالایی ذکر شده در بالا بعلاوه "بهداشت و درمان" و "مبلمان و لوازم خانگی و نگهداری معمول آنها" از افزایش ۲.۴ درصدی تورم در مرداد ۱۴۰۲ نسبت به ماه قبل

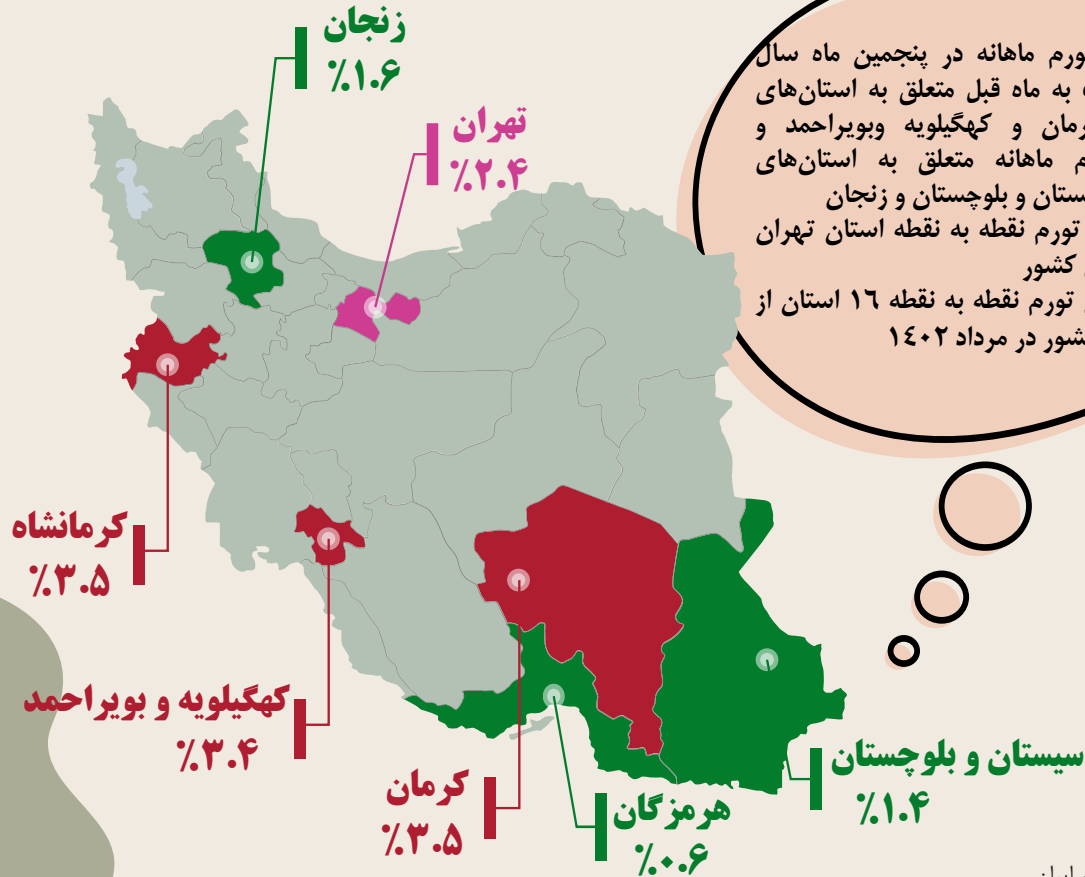
• افزایش **۳۹.۸ درصدی** شاخص بهای کالاها و خدمات مصرفی در مرداد ۱۴۰۲ نسبت به ماه مشابه سال قبل، ناشی از مشارکت ۲۲.۸ واحد درصدی گروه کالایی و ۱۷ واحد درصدی گروه خدمات

• عامل مسلط بر افزایش ۳۹.۸ درصدی شاخص بهای کالاها و خدمات مصرفی در مرداد ۱۴۰۲ در مقایسه با مرداد ۱۴۰۱ در میان گروه‌های مختلف کالایی؛ "**خوراکی و آشامیدنی**"، "**مسکن (اجاره و خدمات تعمیر مسکن)**" و "**حمل و نقل**" به ترتیب با مشارکت **۱۳.۴ واحد درصد**، **۱۲.۱ واحد درصد** و **۳.۶ واحد درصد**

• سهم **۳۴.۴ واحد درصدی** سه گروه کالایی ذکر شده در بالا بعلاوه "بهداشت و درمان" و "پوشاک و کفش" از افزایش ۳۹.۴ درصدی تورم در مرداد ۱۴۰۲ نسبت به ماه مشابه سال قبل



ترکیب استانی درصد تغییر شاخص بهای کالاها و خدمات مصرفی خانوارها در مرداد ۱۴۰۲ نسبت به ماه قبل



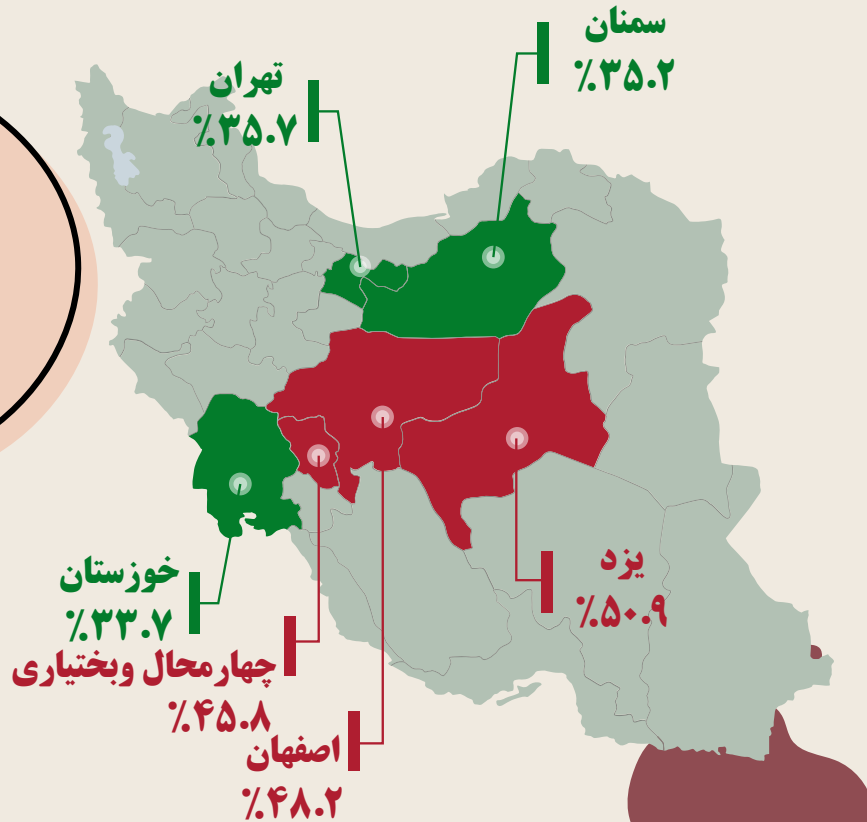
تورم استان‌ها

ترکیب استانی درصد تغییر شاخص بهای کالاها و خدمات مصرفی خانوارها در مرداد ۱۴۰۲ نسبت مدت مشابه سال قبل

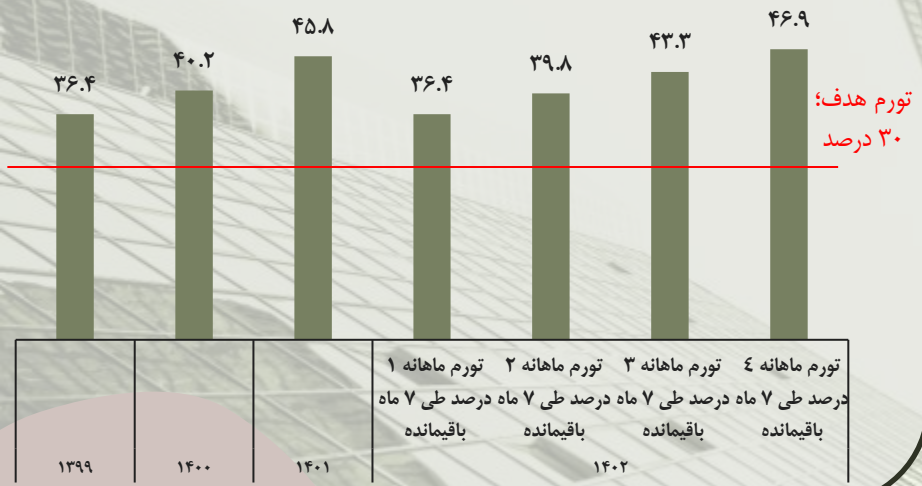
۳۳.۷	خوزستان
۳۵.۲	سمنان
۳۵.۷	تهران
۳۶.۶	بوشهر
۳۷.۱	کرمان
۳۸	اردبیل
۳۸.۴	سیستان و بلوچستان
۳۸.۶	فارس
۳۸.۸	زنجان
۳۸.۸	مازندران
۳۸.۹	هرمزگان
۳۹.۶	ایلام
۳۹.۶	گلستان
۳۹.۸	کل کشور
۳۹.۸	مرکزی
۳۹.۹	قزوین
۴۰	خراسان شمالی
۴۱.۳	قم
۴۱.۴	آذربایجان غربی
۴۱.۴	خراسان جنوبی
۴۱.۶	گیلان
۴۱.۷	کهگیلویه و بویراحمد
۴۲	خراسان رضوی
۴۳.۴	لرستان
۴۳.۸	البرز
۴۴	کرمانشاه
۴۴.۳	آذربایجان شرقی
۴۵.۰	همدان
۴۵.۴	کردستان
۴۵.۸	چهارمحال و بختیاری
۴۸.۲	اصفهان
۵۰.۹	یزد

– بالاترین تورم نقطه به نقطه در پنجمین ماه سال ۱۴۰۲ نسبت به مدت مشابه سال قبل متعلق به استان‌های یزد، اصفهان و چهارمحال و بختیاری و کمترین تورم ماهانه متعلق به استان‌های خوزستان، سمنان و تهران – کمتر بودن تورم نقطه به نقطه استان تهران از میانگین کل کشور

– بالاتر بودن تورم نقطه به نقطه ۱۷ استان از میانگین کل کشور در مرداد ۱۴۰۲



چشم‌انداز تورم ایران برای سال ۱۴۰۲ - درصد



طی ۵ ماهه نخست سال ۱۴۰۲، شاخص بهای کالاها خدمات مصرفی، به طور متوسط ماهانه حدود ۲.۶ درصد رشد کرده است. طی مدت مذکور، تورم ماهانه در فروردین ۱۴۰۲ (۳.۷ درصد) بیشترین مقدار را به خود اختصاص داده است. در صورت تداوم روند افزایشی تورم ماهانه با ۴ سناریو افزایش ۱ درصد، ۲ درصد، ۳ درصد و ۴ درصد، تورم در پایان سال ۱۴۰۲، برای هر یک از این موارد، به ترتیب به ۳۶.۴ درصد، ۳۹.۸ درصد، ۴۳.۳ درصد و ۴۶.۹ درصد خواهد رسید که همچنان بیش از نرخ تورم هدف تعیین شده توسط بانک مرکزی (۳۰ درصد) برای سال ۱۴۰۲ است.