



معاونت بررسی های اقتصادی
اتاق بازرگانی، صنایع، معادن و کشاورزی تهران

مروری بر تجارت کالایی ایران طی ۵ ماهه نخست سال ۱۴۰۲



۱۴.۴ میلیون تن

افزایش ۲.۲ درصدی نسبت به مدت مشابه سال قبل

۲۴.۲ میلیارد دلار

افزایش ۷.۵ درصدی نسبت به مدت مشابه سال قبل

۵۵.۹ میلیون تن

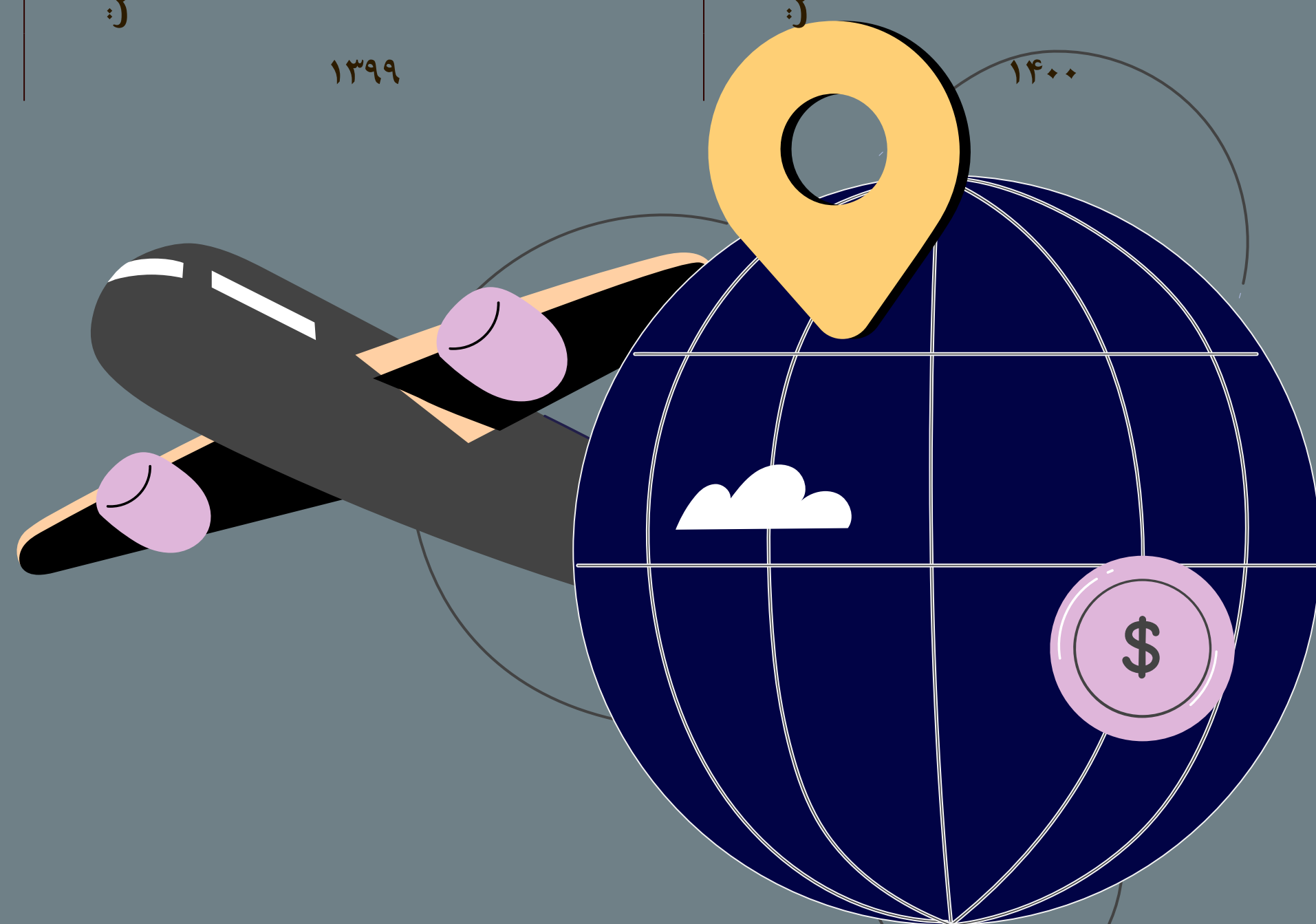
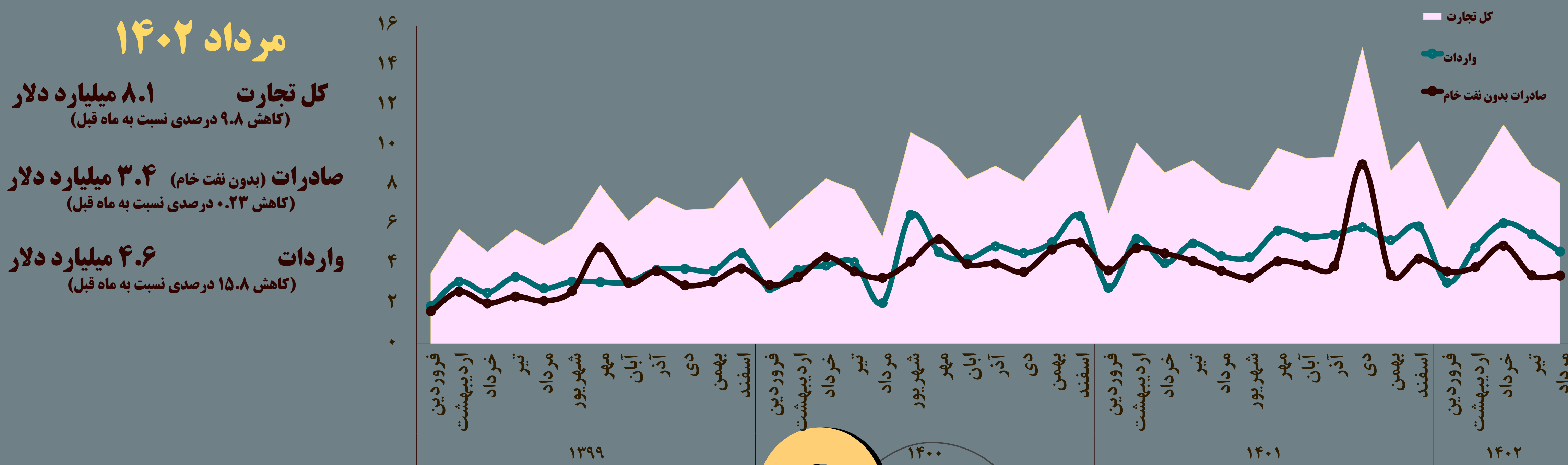
افزایش ۲۶.۶ درصدی نسبت به مدت مشابه سال قبل

۱۹.۳ میلیارد دلار

کاهش ۸.۵ درصدی نسبت به مدت مشابه سال قبل



روند ماهانه ارزش تجارت کالایی بدون نفت خام - میلیارد دلار

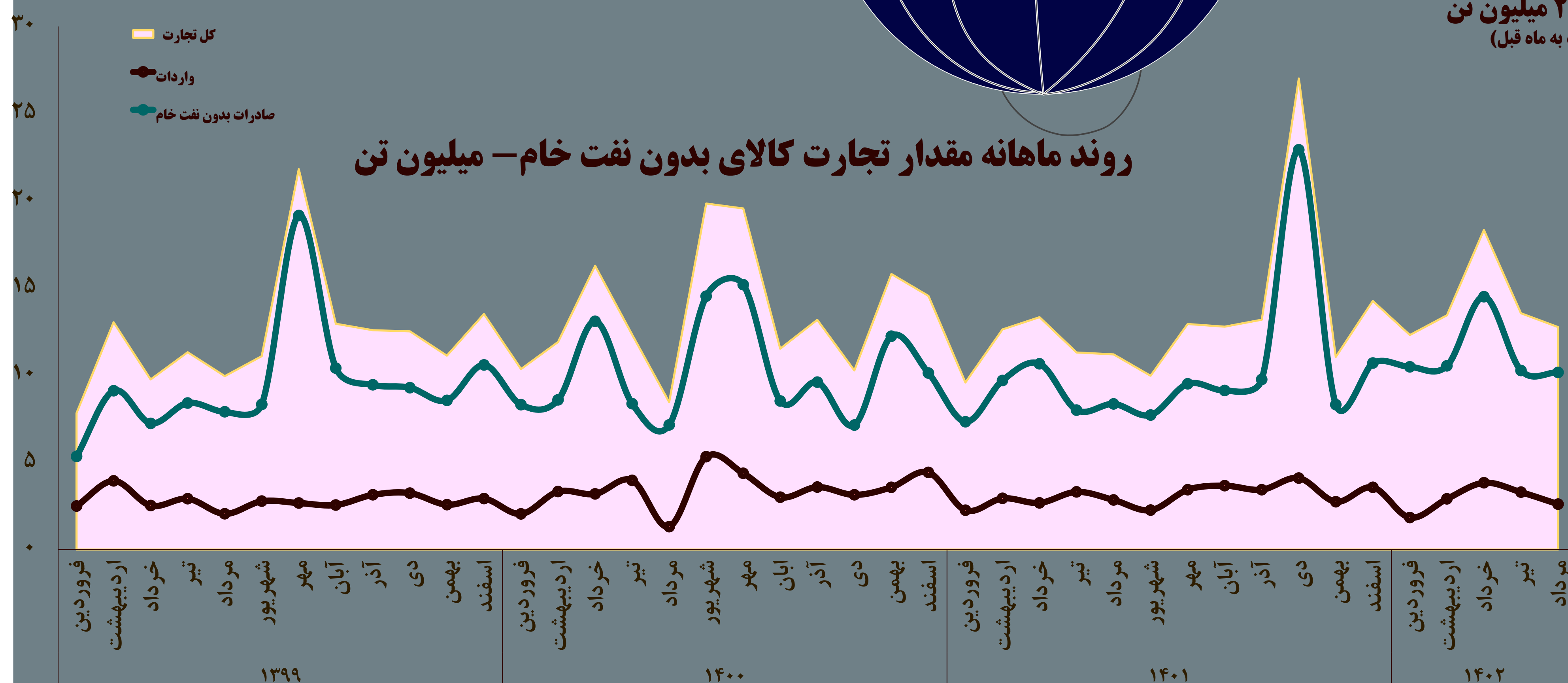


مرداد ۱۴۰۲

کل تجارت ۱۲.۷ میلیون تن (کاهش ۵.۹ درصدی نسبت به ماه قبل)

صادرات (بدون نفت خام) ۱۰.۱ میلیون تن (کاهش ۱.۱ درصدی نسبت به ماه قبل)

واردات ۲.۶ میلیون تن (کاهش ۲۰.۸ درصدی نسبت به ماه قبل)



واردات

- امارات - ۷.۲
- چین - ۷.۱
- ترکیه - ۲.۵
- آلمان - ۰.۹
- هند - ۰.۸

شرکای عمده تجاری ایران طی ۵ ماهه ۱۴۰۲ (میلیارد دلار)

صادرات

- چین - ۵.۶
- عراق - ۳.۵
- امارات - ۲.۳
- ترکیه - ۲.۲
- هند - ۰.۸

